



Universidad
del Cauca

División Financiera

PRESUPUESTO DE INGRESOS

A 31 DE MARZO DE 2017

(Unidad 01 , 02 , 03, 04 y 05)

NOMBRE	APROPIACION						RECAUDOS						% EJECUCION
	UNIDAD 01	UNIDAD 02	UNIDAD 03	UNIDAD 04 BIENIO 2017-2018	UNIDAD 05	TOTAL	UNIDAD 01	UNIDAD 02	UNIDAD 03	UNIDAD 04 BIENIO 2017-2018	UNIDAD 05	TOTAL	
INGRESOS	192.281.295.655	9.488.660.693	33.348.304.269	7.340.665.152	1.532.500.000	242.458.825.769	70.858.597.041	1.651.412.969	8.389.510.508	7.340.665.152	50.663.000	88.290.848.670	36,41%
RECURSOS PROPIOS	85.492.688.102	6.009.561.686	0	0	1.532.500.000	91.502.249.788	43.242.095.624	1.071.612.969	0	0	50.663.000	44.364.371.593	48,48%
RENTAS PROPIAS	63.552.768.993	5.821.793.686	0	0	1.532.500.000	69.374.562.679	22.241.491.883	1.065.598.758	0	0	50.663.000	23.357.753.641	33,67%
VENTA DE BIENES Y SERVICIOS	37.627.631.825	584.939.900			1.360.522.000	38.212.571.725	13.976.097.299	120.038.954			50.663.000	14.146.799.253	37,02%
OPERACIONES COMERCIALES	4.119.404.000					4.119.404.000	1.696.847.174					1.696.847.174	41,19%
APORTES PATRONALES		53.378.420				53.378.420		8.648.000				8.648.000	16,20%
APORTES DE LOS AFILIADOS		4.405.894.240				4.405.894.240		777.749.506				777.749.506	17,65%
OTROS INGRESOS	21.805.733.168	777.581.126			171.978.000	22.583.314.294	6.568.547.410					6.727.711.708	29,79%
RECURSO DE CAPITAL	21.939.919.109	187.768.000	0	0	0	22.127.687.109	21.000.603.741	6.014.211	0	0	0	21.006.617.952	94,93%
RENDIMIENTOS FINANCIEROS	3.500.000.000	187.768.000				3.687.768.000	3.034.942.763	6.014.211				3.040.956.974	82,46%
RECURSOS DEL BALANCE	18.439.919.109					18.439.919.109	17.965.660.978					17.965.660.978	97,43%
DONACIONES						0						0	0,00%
APORTES A LA NACION	106.788.607.553	3.478.999.007	33.348.304.269	7.340.665.152	0	150.956.575.981	27.616.501.417	579.800.000	8.389.510.508	7.340.665.152	0	43.926.477.077	29,10%
FUNCIONAMIENTO	95.146.843.386	3.478.999.007	1.887.639.864			100.513.482.257	26.161.509.563	579.800.000				26.741.309.563	26,60%
FUNCIONAMIENTO -PENSIONES			31.460.664.405			31.460.664.405			8.389.510.508			8.389.510.508	26,67%
INVERSION	11.641.764.167					11.641.764.167	1.454.991.854					1.454.991.854	12,50%
INVERSION - REGALIAS				7.340.665.152		7.340.665.152				7.340.665.152		7.340.665.152	100,00%

PRESUPUESTO DE GASTOS

A 31 DE MARZO DE 2017

(Unidad 01 , 02 , 03, 04 y 05)

NOMBRE	APROPIACION						CERTIFICADOS EXPEDIDOS						% EJECUCION
	UNIDAD 01	UNIDAD 02	UNIDAD 03	UNIDAD 04 BIENIO 2017-2018	UNIDAD 05	TOTAL	UNIDAD 01	UNIDAD 02	UNIDAD 03	UNIDAD 04 BIENIO 2017-2018	UNIDAD 05	TOTAL	
TOTAL GASTOS	192.281.295.655	9.488.660.693	33.348.304.269	7.340.665.152	1.532.500.000	242.458.825.769	82.388.448.866	4.853.214.606	4.977.889.403	6.068.193.454	518.514.227	98.806.260.555	40,75%
FUNCIONAMIENTO	157.906.134.017	9.488.660.693	33.348.304.269	0	1.532.500.000	200.742.998.979	62.682.033.138	4.853.214.606	4.977.889.403	0	518.514.227	73.031.651.374	36,38%
GASTOS DE PERSONAL	122.848.170.810	1.571.971.900			664.000.000	124.420.142.710	45.614.086.768	295.610.674			392.381.493	46.302.078.935	37,21%
GASTOS GENERALES	25.352.074.526	6.868.695.793	3.000.000		843.500.000	32.223.770.319	12.566.604.370	4.428.765.204	500.000		126.132.734	17.122.002.308	53,13%
TRANSFERENCIAS	2.715.273.000	1.047.893.000	33.345.304.269		25.000.000	37.108.470.269	1.259.592.190	128.838.728	4.977.389.403			6.365.820.321	17,15%
OPERACIONES COMERCIALES	6.990.615.681					6.990.615.681	3.241.749.810					3.241.749.810	46,37%
INVERSION	34.375.161.638	0	0	7.340.665.152	0	41.715.826.790	19.706.415.727	0	0	6.068.193.454	0	25.774.609.181	61,79%
PROYECTOS INVERSION	34.375.161.638			7.340.665.152		41.715.826.790	19.706.415.727			6.068.193.454		25.774.609.181	61,79%

PROFESIONAL UNIVERSITARIA:
Martha Cecilia Palomino Martínez.

PROFESIONAL ESPECIALIZADO
José Reyner Cedeño Cedeño

PRESUPUESTO DE INGRESOS

A 31 DE MARZO DE 2017

Universidad del Cauca sin Unidad 04-Sistema General de Regalias



Universidad
del Cauca

División Financiera

NOMBRE	APROPIACION INICIAL	MODIFICACIONES				APROPIACION DEFINITIVA	RECAUDOS	% EJECUCIO N
		ADICIONES	REDUCCION	CREDITOS	CONTRACREDITO S			
TOTAL INGRESOS	228.971.525.666	10.223.744.951	2.544.610.000	0	0	236.650.660.617	80.950.183.518	34,21%
RECURSOS PROPIOS	86.355.614.837	10.223.744.951	2.544.610.000	0	0	93.034.749.788	44.364.371.593	47,69%
RENTAS PROPIAS	70.247.561.928	3.204.110.751	2.544.610.000	0	0	70.907.062.679	23.357.753.641	32,94%
VENTA DE BIENES Y SERVICIOS	39.573.093.725	2.544.610.000	2.544.610.000			39.573.093.725	14.146.799.253	35,75%
OPERACIONES COMERCIALES	4.050.304.000	69.100.000				4.119.404.000	1.696.847.174	41,19%
APORTES PATRONALES	53.378.420					53.378.420	8.646.000	16,20%
APORTES DE LOS AFILIADOS	4.405.894.240					4.405.894.240	777.749.506	17,65%
OTROS INGRESOS	22.164.891.543	590.400.751				22.755.292.294	6.727.711.708	29,57%
RECURSO DE CAPITAL	15.108.052.909	7.019.634.200				22.127.687.109	21.006.617.952	94,93%
APORTES A LA NACION	143.615.910.829	0	0	0	0	143.615.910.829	36.585.811.925	25,47%
FUNCIONAMIENTO	100.513.482.257					100.513.482.257	26.741.309.563	26,60%
CONCURRENCIA PENSIONES	31.460.664.405					31.460.664.405	8.389.510.508	26,67%
INVERSION	11.641.764.167					11.641.764.167	1.454.991.854	12,50%

PRESUPUESTO DE GASTOS

A 31 DE MARZO DE 2017

Universidad del Cauca sin Unidad 04-Sistema General de Regalias

NOMBRE	APROPIACION INICIAL	MODIFICACIONES				APROPIACION DEFINITIVA	CERTIFICADOS	% EJECUCIO N
		ADICIONES	REDUCCION	CREDITOS	CONTRACREDITO S			
TOTAL GASTOS	228.971.525.666	10.223.744.951	2.544.610.000	25.991.347.073	25.991.347.073	236.650.660.617	92.738.067.101	39,19%
FUNCIONAMIENTO	200.464.494.507	4.355.614.472	2.544.610.000	22.743.025.323	22.743.025.323	202.275.498.979	73.031.651.374	36,11%
GASTOS DE PERSONAL	125.082.298.360	2.546.454.350	2.544.610.000	20.514.035.929	20.514.035.929	125.084.142.710	46.302.078.935	37,02%
GASTOS GENERALES	33.039.270.319	28.000.000		2.119.064.928	2.119.064.928	33.067.270.319	17.122.002.308	51,78%
TRANSFERENCIAS	37.133.470.269			48.661.047	48.661.047	37.133.470.269	6.365.820.321	17,14%
OPERACIONES COMERCIALES	5.209.455.559	1.781.160.122		61.263.419	61.263.419	6.990.615.681	3.241.749.810	46,37%
INVERSION	28.507.031.159	5.868.130.479	0	3.248.321.750	3.248.321.750	34.375.161.638	19.706.415.727	57,33%
PROYECTOS INVERSION	28.507.031.159	5.868.130.479		3.248.321.750	3.248.321.750	34.375.161.638	19.706.415.727	57,33%

PROFESIONAL UNIVERSITARIA:
Martha Cecilia Palomino Martinez:

PROFESIONAL ESPECIALIZADO
José Reynir Ojeda Ojeda

PRESUPUESTO DE INGRESOS
A 31 DE MARZO DE 2017
Unidad 04 - Sistema General de Regalias



Universidad
del Cauca
División Financiera

NOMBRE	APROPIACION 2015- BIENIO 2015- 2016	MODIFICACIONES				APROPIACION BIENIO 2016-2016	RECAUDOS ACUMULADOS BIENIO 2015-2016	% EJECUCIO N
		ADICIONES	REDUCCION	CREDITOS	CONTRACREDITO S			
TOTAL INGRESOS	7.340.665.152	0	0	0	0	7.340.665.152	7.340.665.152	100,00%
RECURSOS PROPIOS	0	0	0	0	0	0	0	0,00%
RENTAS PROPIAS	0	0	0	0	0	0	0	0,00%
VENTA DE BIENES Y SERVICIOS						0	0	0,00%
OPERACIONES COMERCIALES						0	0	0,00%
APORTES PATRONALES						0	0	0,00%
APORTES DE LOS AFILIADOS						0	0	0,00%
OTROS INGRESOS						0	0	0,00%
RECURSO DE CAPITAL						0	0	0,00%
APORTES A LA NACION	7.340.665.152	0	0	0	0	7.340.665.152	7.340.665.152	100,00%
INVERSION						0	0	0,00%
INVERSION - REGALIAS	7.340.665.152					7.340.665.152	7.340.665.152	100,00%

PRESUPUESTO DE GASTOS
A 31 DE MARZO DE 2017
Unidad 04 - Sistema General de Regalias

NOMBRE	APROPIACION 2015- BIENIO 2015- 2016	MODIFICACIONES				APROPIACION DEFINITIVA	CERTIFICADOS ACUMULADOS BIENIO 2015-2016	% EJECUCIO N
		ADICIONES	REDUCCION	CREDITOS	CONTRACREDITO S			
TOTAL GASTOS	7.340.665.152	0	0	0	0	7.340.665.152	6.068.193.454	82,67%
FUNCIONAMIENTO	0	0	0	0	0	0	0	0,00%
GASTOS DE PERSONAL						0	0	0,00%
GASTOS GENERALES						0	0	0,00%
TRANSFERENCIAS						0	0	0,00%
OPERACIONES COMERCIALES						0	0	0,00%
INVERSION	7.340.665.152	0	0	0	0	7.340.665.152	6.068.193.454	82,67%
PROYECTOS INVERSION	7.340.665.152	0				7.340.665.152	6.068.193.454	82,67%

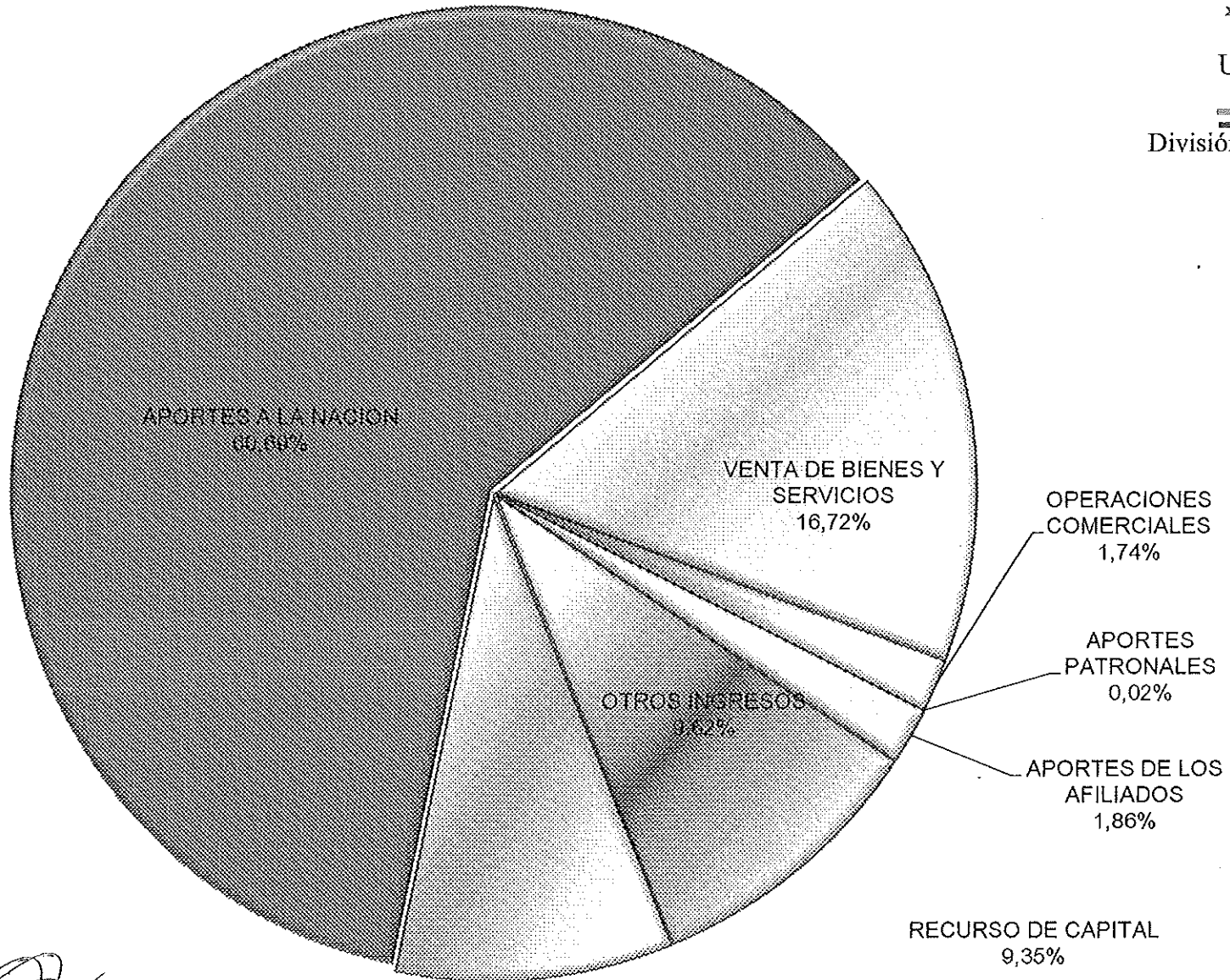
PROFESIONAL UNIVERSITARIA:
Martha Cecilia Palomino Martínez:

PROFESIONAL ESPECIALIZADO
José Reynir Ojeda Ojeda

CONFORMACION DEL PRESUPUESTO DE INGRESOS
-A 31 DE MARZO DE 2017
UNIDADES 01 , 02 03 y 05



Universidad
del Cauca
División Financiera

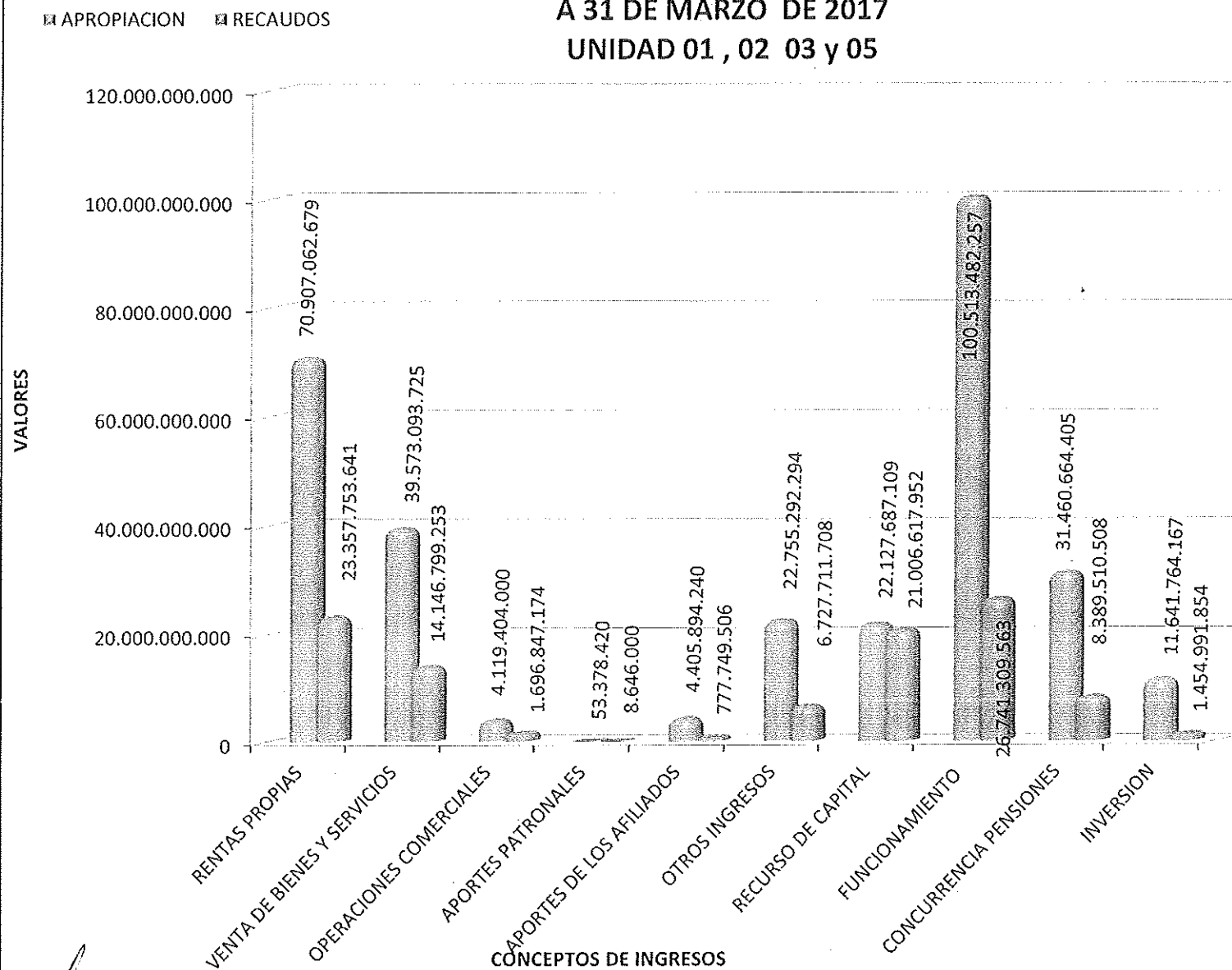




Universidad
del Cauca

División Financiera

EJECUCION PRESUPUESTO DE INGRESOS-RECAUDOS A 31 DE MARZO DE 2017 UNIDAD 01, 02 03 y 05

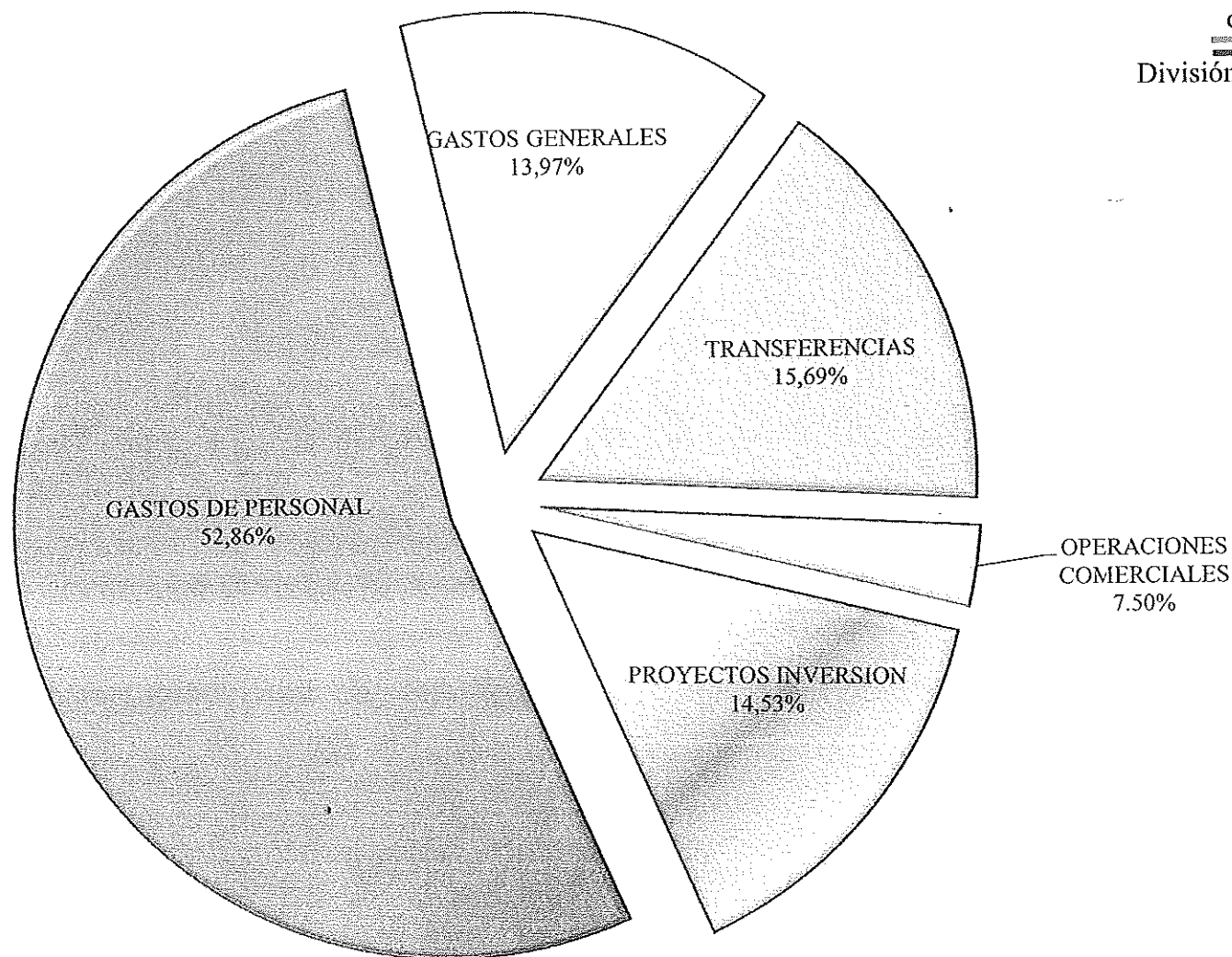




Universidad
del Cauca

División Financiera

CONFORMACION DEL PRESUPUESTO DE GASTOS
A 31 DE MARZO DE 2017
(Unidad 01 , 02, 03 Y 05)





Universidad
del Cauca

División Financiera

EJECUCION PRESUPUESTO DE GASTOS - CERTIFICADOS EXPEDIDOS
A 31 DE MARZO DE 2017
UNIDAD 01 , 02, 03 Y 05

