

5.2-52.17/ 0040

**CONSOLIDADO PRESUPUESTO DE INGRESOS
A 31 DE ENERO DE 2023 (Unidad 01 , 02 y 03)**

NOMBRE	APROPIACION DEFINITIVA	RECAUDOS	%	SALDOS POR RECAUDAR	%
INGRESO	266.389.279.339	13.803.115.723	5,18%	252.586.163.616	94,82%
Ingresos corrientes	261.874.913.025	13.803.115.723	5,27%	248.071.797.302	94,73%
Contribuciones	11.810.278.646	55.689.067	0,47%	11.754.589.579	99,53%
Contribuciones Sociales	11.167.808.760	5.933.500	0,05%	11.161.875.260	99,95%
Contribuciones diversas	642.469.886	49.755.567	7,74%	592.714.319	92,26%
Tasas y derechos administrativos	33.096.879.623	-	0,00%	33.096.879.623	100,00%
Certificaciones Y Constancias	7.053	-	0,00%	7.053	100,00%
Derechos pecuniarios educación superior	33.096.872.570	-	0,00%	33.096.872.570	100,00%
Multas, sanciones e intereses de mora	88.428.750	-	0,00%	88.428.750	100,00%
Multas y sanciones	88.428.750	-	0,00%	88.428.750	100,00%
Venta de bienes y servicios	3.722.648.530	73.668.755	1,98%	3.648.979.775	98,02%
Ventas de establecimiento de mercado	210.155.871	-	0,00%	210.155.871	100,00%
Ventas incidentales de establecimiento no	3.512.492.659	73.668.755	2,10%	3.438.823.904	97,90%
Transferencias corrientes	213.156.677.476	13.873.757.901	6,41%	199.482.919.575	93,59%
Transferencias de otras unidades de gobier	180.056.633.299	11.546.511.903	6,41%	168.510.121.396	93,59%
Recursos del sistema de seguridad integral	32.966.809.557	2.127.245.998	6,45%	30.839.563.559	93,55%
Indemnizaciones relacionadas con seguros	133.234.620	-	0,00%	133.234.620	100,00%
Recursos de capital	4.514.366.314	-	0,00%	4.514.366.314	100,00%
Rendimientos financieros	2.250.298.880	-	0,00%	2.250.298.880	100,00%
Depositos	2.250.298.880	-	0,00%	2.250.298.880	100,00%
Recursos del balance	2.133.867.434	-	0,00%	2.133.867.434	100,00%
Reintegros	130.200.000	-	0,00%	130.200.000	100,00%



Por una Universidad de excelencia y solidaridad

División Gestión Financiera
Calle 4 No. 5-30 Segundo Piso, Popayán - Cauca - Colombia
Teléfono: 8209900
financiera@unicauca.edu.co www.unicauca.edu.co



6.2-62.17/6046

CONSOLIDADO PRESUPUESTO DE GASTOS
A 31 DE ENERO DE 2023 (Unidad 01, 02 y 03)

NOMBRE	APROPIACION DEFINITIVA	CDP	% DE CERTIFICADOS	RDP	% DE REGISTROS	OBLIGACIONES	% DE OBLIGACIONES	PAGOS	% PAGOS	SALDOS DE APROPIACION	SALDOS DE OBLIGACIONES
GASTOS	266.348.273.339	36.218.381.370	13,23%	26.895.647.273	79,21%	19.238.681.819	36,30%	16.047.313.631	98,13%	222.470.761.623	86,25%
FUNCIONAMIENTO	266.026.434.442	33.548.662.619	13,10%	26.785.500.722	79,84%	19.238.606.519	36,32%	16.047.313.631	98,13%	222.470.761.623	86,96%
Gastos de Personal	164.838.701.566	10.501.271.398	6,37%	7.824.673.365	74,61%	7.824.223.422	100,00%	7.824.127.622	100,00%	164.337.430.198	93,63%
Planta Personal Permanente	126.703.630.051	6.287.450.867	4,96%	6.287.450.867	100,00%	6.287.100.924	99,89%	6.287.005.124	100,00%	120.418.179.184	95,04%
Personal Suplementario Y Planta Temporal	38.135.071.455	4.213.820.441	11,05%	1.537.122.498	36,48%	1.537.122.498	100,00%	1.537.122.498	100,00%	33.921.251.014	88,95%
Adquisición De Bienes Y Servicios	48.736.602.642	20.023.766.894	41,09%	16.527.836.843	82,54%	399.922.333	1,82%	110.325.445	36,88%	28.711.235.948	68,91%
Adquisición De Activos No Financieros	840.279.733	1.742.855	0,21%	1.742.855	100,00%	-	0,00%	-	0,00%	838.536.878	99,79%
Adquisiciones Diferentes De Activos	47.894.722.809	20.022.023.739	41,80%	16.526.093.988	82,54%	300.922.333	1,82%	110.325.445	36,69%	27.872.689.070	58,20%
Transferencias Corrientes	38.659.685.433	2.661.989.116	6,89%	2.105.988.664	79,10%	2.105.325.664	99,99%	2.105.325.664	100,00%	35.997.705.318	93,11%
A Organizaciones Nacionales	310.434.384	45.669.651	14,71%	-	0,00%	-	0,00%	-	0,00%	264.774.733	85,29%
A Entidades Del Gobierno	6.000.000	-	0,00%	-	0,00%	-	0,00%	-	0,00%	6.000.000	100,00%
Prestaciones Para Cubrir Riesgos Sociales	38.911.564.957	2.587.700.404	7,01%	2.105.325.664	81,35%	2.105.325.664	100,00%	2.105.325.664	100,00%	34.323.804.493	92,99%
A Los Hogares Diferentes De Prestaciones Sociales	778.992.800	28.580.000	3,67%	240.000	0,84%	-	0,00%	-	0,00%	750.412.800	96,33%
A Productores De Mercado Qui Distribuyen Directamente A Los Hogares	346.807.880	-	0,00%	-	0,00%	-	0,00%	-	0,00%	346.807.880	100,00%
Sentencias Y Conciliaciones	305.885.412	-	0,00%	-	0,00%	-	0,00%	-	0,00%	305.885.412	100,00%
Gastos De Comercialización Y Materiales Y Suministros	2.232.812.367	168.896.880	7,47%	168.893.809	84,87%	-	0,00%	-	0,00%	2.068.915.567	92,53%
Adquisición De Servicios	2.218.012.367	161.906.800	7,30%	140.853.600	86,97%	-	0,00%	-	0,00%	2.056.015.567	92,70%
Gastos Por Tributos, Tasas, Contribuciones, Multas, Sanciones E Impuestos	1.586.922.694	196.648.092	12,67%	196.641.269	94,91%	8.134.908	4,36%	7.534.900	92,62%	1.389.374.692	87,43%
Tasas Y Derechos Administrativos	1.342.300.745	178.430.350	13,29%	178.430.350	100,00%	-	0,00%	-	0,00%	1.163.870.395	86,71%
Contribuciones	61.578.349	18.217.652	29,58%	8.210.900	45,07%	8.134.900	99,07%	7.534.900	92,62%	43.390.697	70,40%
GASTOS DE INVERSION	10.389.854.897	3.088.718.891	29,69%	2.226.147.866	72,39%	75.800	0,60%	-	0,00%	7.392.136.346	70,42%
CONSTRUCCION DE INFRAESTRUCTURA PROPIA DEL MEJORAM Y MANTTO. INFRAEST. PROPIA DEL SECTOR	3.534.266.641	1.989.266.641	47,23%	1.440.164.365	86,28%	-	0,00%	-	0,00%	1.855.000.000	52,77%
ADQUISIC.PRODUC.EQUIPOS, MAT SUMIN. SERV. PROP.SEC	311.336.969	311.266.351	99,97%	63.661.389	20,45%	-	0,00%	-	0,00%	80.618	0,03%
ADQUISIC.PRODUC.EQUIPOS, MAT SUMIN.SERV. ADMITIVOS	3.086.556.411	593.475.215	19,23%	389.221.600	62,21%	-	0,00%	-	0,00%	2.493.081.196	80,77%
DIVULGACIÓN, ASISTENCIA TÉCNICA Y CAPACITACIÓN DE	2.904.160.443	467.789.210	15,76%	316.907.967	69,23%	75.800	0,02%	-	0,00%	2.446.371.233	84,24%
	532.534.433	34.931.134	6,56%	30.191.734	56,43%	-	0,00%	-	0,00%	497.603.299	93,44%

DIXA MAYER R. RUIZ SANDOVAL
PROFESIONAL UNIVERSITARIO

MARIA OTILIA SOLARTE DAGUA
PROFESIONAL ESPECIALIZADO

DEIBAR RENE HURTADO HERRERA
RECTOR

Elaboró: Dixa Mayer R.

UNIVERSIDAD DEL CAUCA UNIDADES 01, 02, 03

5.2-52.171.0040

EJECUCION DE PRESUPUESTO DE INGRESOS

PERIODO: DEL 01 AL 31 DE ENERO

VIGENCIA FISCAL: 2023


CUENTA NOMBRE	APROPIACION DEFINITIVA	TRAMITE		BALDOS	
		EJECUCION E OBLIGACIONES		DE EJECUCION OBLIGACION	
		MESES	ACUMULADO	ACUMULADO	%
UNIDAD 01 GESTION GENERAL	218.666.661.922	11.429.441.496	11.429.441.496	207.257.250.426	94,77%
Ingresos corrientes	214.422.624.488	11.429.441.496	11.429.441.496	202.993.182.992	94,67%
Ingresos no tributarios	214.422.624.488	11.429.441.496	11.429.441.496	202.993.182.992	94,67%
Tasas y derechos administrativos	33.996.872.570	-	-	33.996.872.570	100,00%
Derechos pecuniarios educación superior	28.782.480.582	-	-	28.782.480.582	100,00%
Nivel Pregrado	14.859.391.597	-	-	14.859.391.597	100,00%
Inscripciones Pregrado	1.395.137.361	-	-	1.395.137.361	100,00%
Derechos De Grado Pregrado	500.000.000	-	-	500.000.000	100,00%
Matriculas Pregrado	11.695.054.422	-	-	11.695.054.422	100,00%
Certificaciones, Constancias Academicas Y Derechos Pregrado	1.269.199.724	-	-	1.269.199.724	100,00%
Certificaciones y Constancias Pregrado	255.765.718	-	-	255.765.718	100,00%
Exámenes Pregrado	459.960.002	-	-	459.960.002	100,00%
Laboratorios y Talleres Pregrado	365.272.000	-	-	365.272.000	100,00%
Repeticiones Pregrado	167.602.004	-	-	167.602.004	100,00%
Comercialización Pregrado	20.600.000	-	-	20.600.000	100,00%
Nivel Posgrado	13.923.089.075	-	-	13.923.089.075	100,00%
Inscripciones Posgrado	504.987.319	-	-	504.987.319	100,00%
Derechos De Grado Posgrado	300.000.000	-	-	300.000.000	100,00%
Matriculas Posgrado	13.051.986.315	-	-	13.051.986.315	100,00%
Certificaciones, Constancias Academicas Y Derechos PS	66.115.441	-	-	66.115.441	100,00%
Repeticiones Posgrado	28.475.236	-	-	28.475.236	100,00%
Certificaciones y Constancias Posgrado	37.640.205	-	-	37.640.205	100,00%
Derechos Complementarios asociados a la educación	4.314.391.968	-	-	4.314.391.968	100,00%
Biblioteca y Deporte Pregrado	1.109.257.053	-	-	1.109.257.053	100,00%
Seguro de vida -Pregrado	1.109.257.053	-	-	1.109.257.053	100,00%
Servicios Computacionales Pregrado	1.815.147.900	-	-	1.815.147.900	100,00%
Derechos Complementarios asociados a la educ PS	280.729.982	-	-	280.729.982	100,00%
Seguro de vida -Posgrados	97.411.870	-	-	97.411.870	100,00%
Servicios Computacionales Posgrado	183.318.112	-	-	183.318.112	100,00%
Multas, sanciones e intereses de mora	88.428.750	-	-	88.428.750	100,00%
Sanciones disciplinarias	88.428.750	-	-	88.428.750	100,00%
Venta de bienes y servicios	2.814.955.889	-	-	2.814.955.889	100,00%
Ventas de establecimiento de mercado	210.155.871	-	-	210.155.871	100,00%
Servicios prestados a las empresas y servicios de	28.000.000	-	-	28.000.000	100,00%
Servicios para la comunidad, sociales y personales	182.155.871	-	-	182.155.871	100,00%


Por una Universidad de excelencia y solidez



Ventas incidentales de establecimiento no de marca	2.604.799.218	-	-	2.604.799.218	100,00%
Productos alimenticios, bebidas y tabaco, textiles	80.000.000	-	-	80.000.000	100,00%
Otros bienes transportables, (excepto productos me	250.280.708	-	-	250.280.708	100,00%
Servicios financieros y servicios conexos, servi	284.485.615	-	-	284.485.615	100,00%
Servicios prestados a las empresas y servicios inc	4.800.000	-	-	4.800.000	100,00%
Servicios para la comunidad, sociales y pers- inci	1.985.232.895	-	-	1.985.232.895	100,00%
Transferencias corrientes	178.422.368.079	11.429.441.496	11.429.441.496	166.992.926.583	93,59%
Transferencias de otras unidades de gobierno	178.289.133.459	11.429.441.496	11.429.441.496	166.859.691.963	93,59%
Aportes nación	170.186.488.468	11.429.441.496	11.429.441.496	158.757.046.972	93,28%
Nación Funcionamiento	165.620.161.770	11.429.441.496	11.429.441.496	154.190.720.274	93,10%
Nación - Inversión	4.566.326.698	-	-	4.566.326.698	100,00%
Devolución IVA- Instituciones de Educación Superio	1.900.000.000	-	-	1.900.000.000	100,00%
Transferencias del Recaudo de Estampilla	3.700.000.000	-	-	3.700.000.000	100,00%
Transferencias del Recaudo de Estampilla Unicauca	2.500.000.000	-	-	2.500.000.000	100,00%
Transferencias del Recaudo de Estampilla UNAL	1.200.000.000	-	-	1.200.000.000	100,00%
Programas de acceso y permanencia a la Educación S	2.502.644.991	-	-	2.502.644.991	100,00%
Generación E	2.502.644.991	-	-	2.502.644.991	100,00%
Indemnizaciones relacionadas con seguros no de vid	133.234.620	-	-	133.234.620	100,00%
Recursos de capital	4.264.067.434	-	-	4.264.067.434	100,00%
Depositos	2.000.000.000	-	-	2.000.000.000	100,00%
Recursos del balance	2.133.867.434	-	-	2.133.867.434	100,00%
Reintegro	130.200.000	-	-	130.200.000	100,00%
UNIDAD 02 UNIDAD DE SALUD	12.979.721.761	129.357.822	129.357.822	12.850.363.939	99,00%
Ingresos corrientes	12.729.422.881	129.357.822	129.357.822	12.600.065.059	98,98%
Ingresos no tributarios	12.729.422.881	129.357.822	129.357.822	12.600.065.059	98,98%
Contribuciones	11.810.278.646	55.689.067	55.689.067	11.754.589.579	99,53%
Contribuciones Sociales	11.167.808.760	5.933.500	5.933.500	11.161.875.260	99,95%
Salud	11.167.808.760	5.933.500	5.933.500	11.161.875.260	99,95%
Aportes empleado	2.355.654.023	1.899.400	1.899.400	2.353.754.623	99,92%
Aportes empleado - Afiliados Unicauca	2.330.513.162	-	-	2.330.513.162	100,00%
Aportes empleado- Afiliados Unisalud	25.140.861	1.899.400	1.899.400	23.241.461	92,44%
Aportes empleador	5.007.064.185	4.034.100	4.034.100	5.003.030.085	99,92%
Aportes empleador Unisalud	53.354.224	4.034.100	4.034.100	49.320.124	92,44%
Aportes empleador Gestión General	4.953.709.961	-	-	4.953.709.961	100,00%
Aportes pensionados	3.805.098.552	-	-	3.805.098.552	100,00%
Aportes pensionados -Afiliados	2.525.309.833	-	-	2.525.309.833	100,00%
Aportes pensionados - Otras Entidades	1.279.780.719	-	-	1.279.780.719	100,00%
Contribuciones diversas	642.469.086	49.755.567	49.755.567	592.714.319	92,26%
Copagos	193.749.326	17.290.000	17.290.000	176.459.326	91,08%
Cuentas Moderadoras	448.720.560	32.465.567	32.465.567	416.254.993	92,76%
Tasas y derechos administrativos	7.053	-	-	7.053	100,00%
Certificaciones Y Constancias	7.053	-	-	7.053	100,00%
Venta de bienes y servicios	907.693.441	73.668.755	73.668.755	834.024.686	91,88%
Ventas incidentales de establecimiento no de mercas	907.693.441	73.668.755	73.668.755	834.024.686	91,88%

Servicios financieros y servicios conexos, servicio	31.068.000	2.589.000	2.589.000	28.479.000	91,67%
Servicios prestados a las empresas y servicios inc	3.094.311	-	-	3.094.311	100,00%
Servicios para la comunidad, sociales y pers- inci	873.531.130	71.079.755	71.079.755	802.451.375	91,88%
Transferencias corrientes	11.443.741	-	-	11.443.741	100,00%
Transferencias de otras unidades de gobierno	11.443.741	-	-	11.443.741	100,00%
Devolución IVA- Instituciones de Educación Superior	11.443.741	-	-	11.443.741	100,00%
Recursos de capital	250.298.880	-	-	250.298.880	100,00%
Depósitos	250.298.880	-	-	250.298.880	100,00%
UNIDAD 03 FONDO DE PENSIONES	34.722.865.656	2.244.316.405	2.244.316.405	32.478.549.251	93,54%
Ingresos corrientes	34.722.865.656	2.244.316.405	2.244.316.405	32.478.549.251	93,54%
Ingresos no tributarios	34.722.865.656	2.244.316.405	2.244.316.405	32.478.549.251	93,54%
Transferencias corrientes	34.722.865.656	2.244.316.405	2.244.316.405	32.478.549.251	93,54%
Transferencias de otras unidades de gobierno	1.756.056.099	117.070.407	117.070.407	1.638.985.692	93,33%
Aportes nación	1.756.056.099	117.070.407	117.070.407	1.638.985.692	93,33%
Recursos del sistema de seguridad integral	32.966.809.557	2.127.245.998	2.127.245.998	30.839.563.559	93,55%
Sistema General de Pensiones	32.966.809.557	2.127.245.998	2.127.245.998	30.839.563.559	93,55%
Concurrencia Pasivo Pensional	32.966.809.557	2.127.245.998	2.127.245.998	30.839.563.559	93,55%
GRAN TOTAL UNIDAD 0, +02+7,1	266.389.279.339	13.803.115.723	13.803.115.723	252.586.163.616	94,82%


DÑA. MAYERLY RUIZ SANDOVAL
PROFESIONAL UNIVERSITARIO


MARIA OTILIA SOLARTE DAGLIA
PROFESIONAL ESPECIALIZADO


DEBAR RENÉ HURTADO HERRERA
RECTOR

Elaboró: Dña. Mayerly Ruiz S. 

UNIVERSIDAD DEL CAUCA

EJECUCION DE PRESUPUESTO DE GASTOS - UNIDAD 01

5.2-52.17/0040

PERIODO: DEL 01 AL 31 DE ENERO
VIGENCIA FISCAL: 2023

NOMBRE	APROPIACION DEFINITIVA	SALDOS DE APROPIACION				%	
		CDP ACUMULADO	RDP ACUMULADO	OBLIGACIONES ACUMULADO	PAGOS ACUMULADO		
GASTOS	218.888.891.822	25.898.228.863	28.667.211.443	7.955.331.867	7.968.218.175	192.790.485.858	88,16%
FUNCIONAMIENTO	203.317.837.025	22.828.507.512	18.547.864.381	7.955.258.387	7.968.218.175	181.498.328.513	89,84%
Gastos de Personal	182.828.789.426	10.427.502.518	7.758.864.573	7.709.454.830	7.709.258.830	152.483.277.910	83,80%
Planta Personal Permanente	124.765.798.871	8.213.882.875	8.213.882.875	8.213.332.132	8.213.236.332	118.572.828.886	95,02%
Factores Constitutivos de Salario	94.768.291.566	8.201.088.448	8.201.088.448	8.201.088.448	8.201.088.448	88.568.112.117	93,49%
Factores Salariales Comunes	93.807.378.048	8.118.818.588	8.118.818.588	8.118.818.588	8.118.818.588	87.400.558.039	93,47%
Sueldo Básico	56.226.167.245	5.314.543.037	5.314.543.037	5.314.543.037	5.314.543.037	50.920.624.208	90,55%
Horas Extras, Dominicales, Festivos Y Recargos	824.545.941	58.345.648	58.345.648	58.345.648	58.345.648	706.200.292	85,92%
Gastos De Representación	78.391.879	11.028.623	11.028.623	11.028.623	11.028.623	67.369.256	85,93%
Subsidio De Alimentación	16.548.441.101	21.136.010	21.136.010	21.136.010	21.136.010	16.527.305.091	99,87%
Auxilio De Transporte	431.348.813	53.738.785	53.738.785	53.738.785	53.738.785	377.602.028	87,54%
Prima De Servicio	5.450.108.074	5.975.726	5.975.726	5.975.726	5.975.726	5.444.133.348	98,89%
Bonificación Por Servicios Prestados	2.180.103.104	812.886.420	812.886.420	812.886.420	812.886.420	1.567.418.684	71,90%
Prima De Necesidad	7.008.382.877	1.028.285	1.028.285	1.028.285	1.028.285	7.007.354.412	99,99%
Prima De Vacaciones	4.380.611.288	9.891.005	9.891.005	9.891.005	9.891.005	4.380.720.293	99,77%
Prima Teórica Salarial	400.278.916	28.444.989	28.444.989	28.444.989	28.444.989	371.833.927	92,88%
Factores Salariales Especiales	1.161.823.918	84.270.848	84.270.848	84.270.848	84.270.848	1.077.552.978	92,75%
Bonificación Cargo Académico Administrativo	453.412.932	30.589.331	30.589.331	30.589.331	30.589.331	402.843.601	92,95%
Bonificación Bienestar Universitario	728.410.986	53.701.609	53.701.609	53.701.609	53.701.609	674.709.377	92,83%
Contribuciones inherentes A La Nómina	29.807.285.312	445.743	445.743	95.800	0	29.808.826.589	100,00%
Pensiones	8.939.706.528	0	0	0	0	8.939.706.528	100,00%
Salud	6.382.932.894	0	0	0	0	6.382.932.894	100,00%
Aportes De Cesantías	7.726.531.980	0	0	0	0	7.726.531.980	100,00%
Aportes A Cajas De Compensación Familiares	3.428.000.025	0	0	0	0	3.428.000.025	100,00%
Aportes Generales Al Sistema De Riesgos Laborales	982.614.016	445.743	445.743	95.800	0	982.168.273	99,92%
Aportes Al Ictaf	2.589.500.089	0	0	0	0	2.589.500.089	100,00%
Remuneraciones No Constitutivas De Factor Salarial	408.222.883	12.148.883	12.148.883	12.148.883	12.148.883	387.073.218	97,02%
Indemnización Por Vacaciones	320.886.741	12.046.741	12.046.741	12.046.741	12.046.741	308.840.000	96,25%
Bonificación Especial De Recreación	88.336.352	100.142	100.142	100.142	100.142	88.235.210	99,89%
Personal Suplementario Y Planta Temporal	38.136.871.455	4.213.820.441	1.537.122.488	1.537.122.488	1.537.122.488	33.921.261.814	88,95%
Sueldo Básico	36.705.882.257	2.837.592.797	1.464.127.736	1.464.127.736	1.464.127.736	33.918.379.483	92,28%
Prima De Servicio	3.828.938	3.828.938	3.881.627	3.881.627	3.881.627	0	0,00%
Bonificación Por Servicios Prestados	3.935.239	3.935.239	0	0	0	0	0,00%
Prima De Necesidad	1.808.471	1.808.471	0	0	0	0	0,00%
Prima De Vacaciones	148.601.007	148.323.344	18.955.525	18.955.525	18.955.525	277.663	0,19%
Contribuciones inherentes A La Nómina Temporal	988.536.814	988.389.219	22.252.222	22.252.222	22.252.222	2.177.385	0,22%
Pensiones	329.910.900	328.950.700	0	0	0	990.200	0,29%
Salud	233.432.100	233.057.300	0	0	0	424.800	0,18%
Aportes De Cesantías	228.618.714	228.202.219	22.252.222	22.252.222	22.252.222	416.495	0,18%
Aportes A Cajas De Compensación Familiar	109.849.600	109.849.700	0	0	0	199.900	0,18%
Aportes Generales Al Sistema De Riesgos Laborales	14.337.400	14.311.400	0	0	0	26.000	0,18%
Aportes Al Ictaf	82.387.900	82.237.900	0	0	0	150.000	0,18%
Remuneraciones No Constitutivas De Factor Salarial Temporal	222.478.829	222.862.433	28.105.388	28.105.388	28.105.388	416.486	0,19%
Indemnización Por Vacaciones	222.478.829	222.862.433	28.105.388	28.105.388	28.105.388	416.486	0,19%

Por una Universidad de excelencia y solidaridad

División Gestión Financiera
Calle 4 No. 6-30 Segundo Piso Popayán - Cauca - Colombia
Teléfono: 6209900
financiera@unicauca.edu.co www.unicauca.edu.co



Adquisición De Bienes Y Servicios	39.080.959.027	11.837.140.543	10.388.484.964	199.866.737	110.325.445	27.146.813.494	68,48%
Activos Fijos	766.894.733	1.742.855	1.742.855	0	0	764.861.878	99,77%
Máquina Para Uso General	65.000.000	0	0	0	0	65.000.000	100,00%
Máquina Para Usos Especiales	212.562.000	0	0	0	0	212.562.000	100,00%
Máquina De Oficina, Contabilidad E Informática	290.232.562	0	0	0	0	290.232.562	100,00%
Máquina Y Aparatos Eléctricos	2.000.000	0	0	0	0	2.000.000	100,00%
Equipo Y Aparatos De Radio, Televisión Y Comunicaciones	79.000.000	0	0	0	0	79.000.000	100,00%
Aparatos Médicos, Instrumentos Ópticos Y De Precisión, Relojes	38.000.002	0	0	0	0	38.000.002	100,00%
Activos Fijos No Clasificados Como Maquinaria Y Equipo	79.810.169	1.742.855	1.742.855	0	0	78.067.314	97,82%
Adquisiciones Diferentes De Activos	38.317.354.304	11.835.397.688	10.386.752.108	199.866.737	110.325.445	26.381.866.616	68,85%
Materiales Y Suministros	3.578.968.707	7.049.108	7.049.108	5.319.198	2.019.108	3.571.017.599	99,88%
Agricultura, Silvicultura Y Productos De La Pesca	77.737.000	0	0	0	0	77.737.000	100,00%
Productos Alimenticios, Bebidas Y Tabaco, Textiles, Prendas De Vestir Y Productos De Cuero	976.651.530	400.000	400.000	0	0	975.651.930	99,96%
Otros Bienes Transportables Excepto Productos Metálicos, Maquinaria Y Equipo	1.537.556.576	6.649.108	6.649.108	5.319.198	2.519.106	1.530.907.470	99,57%
Productos Metálicos Y Paquetes De Software	986.721.199	0	0	0	0	986.721.199	100,00%
Adquisición De Servicios	34.739.287.597	11.828.348.580	10.356.703.001	191.347.839	107.808.337	22.819.938.817	65,66%
Servicios De La Construcción	82.985.045	0	0	0	0	82.985.045	100,00%
Comercio Y Distribución, Alojamiento, Servicios De Suministro De Comidas Y Bebidas, Servicios De Transporte, Servicios De Distribución De Electricidad, Gas Y Agua	2.873.584.852	1.584.424.417	1.570.494.417	90.100.267	88.266.267	1.289.160.235	44,86%
Servicios Financieros Y Servicios Conexos, Servici	3.897.940.840	1.053.632.865	762.710.053	42.732.452	0	2.844.331.967	72,97%
Servicios Prestados A Las Empresas Y Servicios De Producción	17.389.035.485	8.733.487.882	7.621.746.515	40.909.503	4.217.181	8.654.547.803	49,77%
Servicios Para La Comunidad, Sociales Y Personales	7.687.538.222	510.150.001	376.134.720	0	0	7.177.388.221	93,36%
Multis De Los Funcionarios En Comisión	2.809.203.351	46.683.625	26.618.295	17.549.407	15.332.689	2.752.519.726	98,34%
Transferencias Garantadas	2.599.130.478	162.215.831	249.000	0	0	2.485.800.825	95,62%
A Organizaciones Nacionales	319.434.384	45.658.651	0	0	0	284.774.733	89,29%
Miembros	319.434.384	45.658.651	0	0	0	284.774.733	89,29%
A Entidades Del Gobierno	6.000.000	0	0	0	0	6.000.000	100,00%
A Establecimientos Públicos Y Unidades Administrativas Especiales	6.000.000	0	0	0	0	6.000.000	100,00%
Prestaciones Sociales Relacionadas Con El Empleo	840.000.000	28.000.000	0	0	0	812.000.000	96,67%
Auxilio Sindical (No De Pensiones)	840.000.000	28.000.000	0	0	0	812.000.000	96,67%
A Los Hogares Diferentes De Prestaciones Sociales	778.982.800	28.580.000	240.000	0	0	750.432.800	96,33%
Apoyo Socioeconómico A Estudiantes	778.982.800	28.580.000	240.000	0	0	750.432.800	96,33%
A Productores De Mercado Que Distribuyen Directamente A Los Hogares	346.807.880	0	0	0	0	346.807.880	100,00%
Bono De Beneficios A Comunidad Universitaria	346.807.880	0	0	0	0	346.807.880	100,00%
Sentencias Y Conciliaciones	305.885.412	0	0	0	0	305.885.412	100,00%
Sentencias	305.885.412	0	0	0	0	305.885.412	100,00%
Gastos De Comercialización Y Producción	3.222.012.367	185.966.899	140.883.000	0	0	2.058.015.567	63,87%
Materiales Y Suministros	7.500.000	7.500.000	3.500.000	0	0	0	0,00%
Agricultura, Silvicultura Y Productos De La Pesca	3.500.000	3.500.000	3.500.000	0	0	0	0,00%
Productos Alimenticios, Bebidas Y Tabaco DC	4.000.000	4.000.000	0	0	0	0	0,00%
Adquisición De Servicios	2.214.512.367	158.466.899	137.383.000	0	0	2.058.015.567	92,84%
Servicios Prestados A Las Empresas Y Servicios De Producción	474.286.380	156.822.800	135.709.600	0	0	317.465.580	66,94%
Servicios Para La Comunidad, Sociales Y Personales	1.740.225.987	1.674.000	1.674.000	0	0	1.736.549.987	99,90%
Gastos Por Tributos, Tasas, Contribuciones, Multas, Sanciones E Intereses De Mora	1.592.864.718	198.648.992	198.641.250	8.134.900	7.534.900	1.308.318.717	82,02%
Impuestos	1.313.382.473	178.430.350	178.430.350	0	0	1.134.952.123	86,41%
Gravamen A Los Movimientos Financieros	178.430.350	178.430.350	178.430.350	0	0	0	0,00%
Impuesto Predial Unificado	1.134.952.123	0	0	0	0	1.134.952.123	100,00%
Tasas Y Derechos Administrativos	28.482.245	18.217.892	8.210.900	8.134.900	7.534.900	10.221.084	35,94%
Cuota De Fiscalización Y Auditoría	161.143.500	0	0	0	0	161.143.500	100,00%


Por una Universidad de excelencia y sólidos

GASTOS DE INVERSIÓN	10.386.854.897	3.888.718.541	3.220.147.056	75.900	0	7.302.138.348	70,42%
CONSTRUCCIÓN DE INFRAESTRUCTURA PROPIA DEL SECTOR	3.534.288.641	1.689.288.641	1.440.184.306	0	0	1.689.000.000	52,7%
MEJORAM. Y MANITTO. INFRAEST. PROPIA DEL SECTOR	311.335.969	311.256.351	63.661.389	0	0	80.618	0,03%
ADQUISIC.PRODUC.EQUIPOS, MAT.SUMIN.SERV. PROP.SEC	3.066.556.411	593.475.215	389.221.600	0	0	2.483.081.196	80,7%
ADQUISIC.PRODUC.EQUIPOS, MAT.SUMIN.SERV. ADMITIVOS	2.904.160.443	457.789.210	316.907.967	75.900	0	2.446.371.233	84,24%
DIVULGACIÓN, ASISTENCIA TÉCNICA Y CAPACITACIÓN DE	532.534.433	34.931.134	30.191.734	0	0	487.603.299	93,44%



DIXA MAYERLY RUIZ SANDOVAL
PROFESIONAL UNIVERSITARIO

Elaboró: Dixa Mayerly Ruiz S.



MARÍA CECILIA SOLARTE DAGUA
PROFESIONAL ESPECIALIZADO



DEIBAR RENE HURTADO HERRERA
RECTOR

UNIVERSIDAD DEL CAUCA

6.2.62.17/0040

EJECUCION DE PRESUPUESTO DE GASTOS - UNIDAD 02

PERIODO: DEL 01 AL 31 DE ENERO
EJERCICIO FISCAL: 2013

NOMBRE	APROPRIACION DEFINITIVA					SALDOS DE APROPIACION	
		CCP	RDP	OBLIGACIONES	PAGOS	DE CERTIFICADOS	
		ACUMULADO	ACUMULADO	ACUMULADO	ACUMULADO	ACUMULADO	%
GASTOS	12.979.721.795	8.258.691.543	8.233.823.571	178.737.288	74.481.682	4.720.030.218	36,38%
FUNCIONAMIENTO	12.979.721.795	8.258.691.543	8.233.823.571	178.737.288	74.481.682	4.720.030.218	36,38%
Gastos de Personal	1.917.921.099	73.769.792	73.769.792	73.769.792	73.769.792	1.844.162.288	96,15%
Planta Personal Permanente	1.917.921.099	73.769.792	73.769.792	73.769.792	73.769.792	1.844.162.288	96,15%
Factores Salariales Comunes	1.423.477.392	51.133.232	51.133.232	51.133.232	51.133.232	1.372.344.160	96,41%
Sueldo Básico	1.140.321.145	47.588.764	47.588.764	47.588.764	47.588.764	1.062.732.382	95,69%
Horas Extras, Dominicales, Festivos Y Recargos	13.841.228	-	-	-	-	13.841.228	100,00%
Subsidio De Alimentación	8.802.625	363.745	363.745	363.745	363.745	8.438.884	95,87%
Auxilio De Transporte	14.177.812	703.030	703.030	703.030	703.030	13.474.782	95,04%
Piema De Servicio	49.710.154	-	-	-	-	49.710.154	100,00%
Bonificación Por Servicios Prestados	36.995.075	1.612.034	1.612.034	1.612.034	1.612.034	35.383.041	95,64%
Piema De Navidad	107.877.938	-	-	-	-	107.877.938	100,00%
Piema De Vacaciones	51.781.410	895.659	895.659	895.659	895.659	50.915.751	98,33%
Factores Salariales Especiales	4.569.874	199.079	199.079	199.079	199.079	4.379.795	95,64%
Bonificación Bienestar Universitario	4.569.874	199.079	199.079	199.079	199.079	4.379.795	95,64%
Contribuciones Inherentes A La Nomina	483.690.431	22.343.704	22.343.704	22.343.704	22.343.704	461.248.727	95,36%
Pensiones	142.650.100	502.100	502.100	502.100	502.100	142.148.000	99,69%
Salud	101.044.700	5.084.100	5.084.100	5.084.100	5.084.100	95.960.600	94,97%
Aportes De Cesantías	119.199.831	10.936.404	10.936.404	10.936.404	10.936.404	108.263.427	90,83%
Aportes A Cajas De Compensación Familiar	53.733.100	2.664.700	2.664.700	2.664.700	2.664.700	51.068.400	95,04%
Aportes Generales Al Sistema De Riesgos Laborales	20.663.000	1.157.400	1.157.400	1.157.400	1.157.400	20.505.600	99,69%
Aportes Al Ictaf	40.299.700	1.999.000	1.999.000	1.999.000	1.999.000	38.300.700	95,04%
Remuneraciones No Constitutivas De Factor Salarial	6.283.383	92.777	92.777	92.777	92.777	6.190.606	98,52%
Bonificación Especial De Recreación	6.283.383	92.777	92.777	92.777	92.777	6.190.606	98,52%
Adquisición De Bienes Y Servicios	9.844.803.734	8.086.036.051	8.159.341.879	104.255.596	-	1.588.829.703	16,16%
Activos Fijos	73.675.000	-	-	-	-	73.675.000	100,00%
Maquinaria Y Equipo	66.090.000	-	-	-	-	66.090.000	100,00%
Maquinaria Para Usos Especiales	8.680.000	-	-	-	-	8.680.000	100,00%
Maquinaria De Oficina, Contabilidad E Informática	23.383.000	-	-	-	-	23.383.000	100,00%
Equipo Y Aparatos De Radio, Televisión Y Comunicaciones	11.600.000	-	-	-	-	11.600.000	100,00%
Aparatos Médicos, Instrumentos Ópticos Y De Precisión, Relojes	22.417.000	-	-	-	-	22.417.000	100,00%
Activos Fijos No Clasificados Como Maquinaria Y Equipo	7.595.000	-	-	-	-	7.595.000	100,00%
Muebles	7.595.000	-	-	-	-	7.595.000	100,00%
Adquisiciones Diferentes De Activos	9.571.190.754	8.086.036.051	8.159.341.879	104.255.596	-	1.485.154.703	15,52%
Materiales Y Suministros	2.932.902.890	2.339.490.000	828.200.000	94.987.113	-	593.452.890	20,23%
Minerales, Electricidad, Gas Y Agua	3.600	3.500	-	-	-	100	2,78%
Productos Alimenticios, Bebidas Y Tabaco, Textiles, Prendas De Vestir Y Productos de Cuero	30.813.700	2.075.000	-	-	-	28.738.700	93,27%
Otros Bienes Transportables Excepto Productos Metálicos, Maquinaria Y Productos Metálicos Y Paquetes De Software	2.998.484.904	2.260.805.500	828.200.000	94.987.113	-	115.678.404	4,89%
Adquisición De Servicios	6.638.287.954	5.746.546.051	5.331.141.879	9.268.483	-	891.791.903	13,43%
Construcción Y Servicios De La Construcción	2.333.891	-	-	-	-	2.333.891	100,00%

Por una Universidad de excelencia y justicia

División Gestión Financiera

Calle 4 No. 5-30 Segundo Piso, Popayán - Cauca - Colombia


Teléfono: 8209900


financiera@unicauca.edu.co www.unicauca.edu.co





Comercio Y Distribución; Alojamiento; Servicios De Suministro De Comidas Y Bebidas; Servicios De Transporte; Servicios De Distribución De Electricidad, Gas Y Agua	63.297.432	20.183.625	8.600.000	-	-	36.113.907	60,21%
Servicios Financieros Y Servicios Conexos; Servicios Inmobiliarios; Y Servicios De Arrendamiento Y Leasing	27.279.258	20.914.200	8.731.200	-	-	6.365.058	23,33%
Servicios Prestados A Las Empresas Y Servicios De Producción	344.925.184	195.643.400	116.531.718	210.290	-	189.281.784	54,86%
Servicios Para La Comunidad, Socios Y Personales	6.190.352.043	5.544.844.925	5.197.278.961	9.058.193	-	645.507.117	10,43%
Viajes De Los Funcionarios En Comision	10.100.136	-	-	-	-	10.100.136	100,00%
Transferencias Corrientes	1.354.877.052	99.886.706	712.900	712.900	712.900	1.254.990.352	92,63%
Fondo Solidaridad En Salud Ley 1122 De 2007	1.096.288.237	99.886.700	712.900	712.900	712.900	966.401.637	90,80%
Auxilio De Incapacidad	268.588.815	-	-	-	-	268.588.815	100,00%
Gastos Por Tributos, Tasas, Contribuciones, Multas, Sanciones E Intereses De Mora	62.057.875	0	0	0	0	62.057.875	100,00%
Impuestos	28.918.272	-	-	-	-	28.918.272	100,00%
Impuesto Predial Unificado	28.918.272	-	-	-	-	28.918.272	100,00%
Tasas Y Derechos Administrativos	33.139.603	-	-	-	-	33.139.603	100,00%


DIXY MAYERLY RUIZ SANDOVAL
PROFESIONAL UNIVERSITARIO


MARIA CILIA SOLARTE DAGUA
PROFESIONAL ESPECIALIZADO


DEIBAR REME HURTADO HERRERA
RECTOR

Elaboró: Dixy Mayerly Ruiz S




UNIVERSIDAD DEL CAUCA


5.2-52.17/ 0040


EJECUCION DE PRESUPUESTO DE GASTOS - UNIDAD 03

PERIODO: DEL 01 AL 31 DE ENERO
VIGENCIA FISCAL: 2023

NOMBRE	APROPIACION DEFINITIVA					SALDOS DE APROPIACION	
		COP	RDP	OBLIGACIONES	PAGOS	DE CERTIFICADOS	
		ACUMULADO	ACUMULADO	ACUMULADO	ACUMULADO	ACUMULADO	%
GASTOS	34.722.865.656	2.460.463.764	2.104.612.764	2.104.612.764	2.104.612.764	32.262.401.892	92,91%
FUNCIONAMIENTO	34.722.865.656	2.460.463.764	2.104.612.764	2.104.612.764	2.104.612.764	32.262.401.892	92,91%
Adquisición De Bienes Y Servicios	6.177.751	590.000	0	0	0	5.587.751	90,45%
Adquisición De Servicios	6.177.751,00	590.000,00	-	-	-	5.587.751,00	90,46%
Servicios Financieros Y Servicios Conexos, Servicios	590.000,00	590.000,00	-	-	-	-	0,00%
Servicios Prestados A Las Empresas Y Servicios De Producción	5.587.751,00	-	-	-	-	5.587.751,00	100,00%
Transferencias Corrientes	34.716.687.905	2.459.873.764	2.104.612.764	2.104.612.764	2.104.612.764	32.256.814.141	92,91%
Mesasas Pensionales De Pensiones	23.251.129.622,00	2.104.612.764,00	2.104.612.764,00	2.104.612.764,00	2.104.612.764,00	21.146.517.058,00	90,95%
Cuotas Partes Pensionales De Pensiones	2.777.382.232,00	-	-	-	-	2.777.382.232,00	100,00%
Bonos Pensionales De Pensiones	8.679.319.478,00	355.261.000,00	-	-	-	8.324.058.478,00	95,91%
Auxilios Funerarios	6.856.375,00	-	-	-	-	6.856.375,00	100,00%


DIXA MAYERLY RUIZ SANDOVAL
PROFESIONAL UNIVERSITARIO


MARIA OTILIA SOLARTE DAGUA
PROFESIONAL ESPECIALIZADO


DEIBAR RENE HURTADO HERRERA
RECTOR

Elaboró: Dixa Mayerly Ruiz S.



ESTADO DEL PRESUPUESTO DE GASTOS

5.2.52.17/0040

A 31 DE ENERO DE 2023

PERIODO: DEL 01 AL 31 DE ENERO

(Unidad 01, 02 y 03)

AGENCIA FISCAL: 1923


NOMBRE	APROPIACION DEFINITIVA	CERTIFICADOS	% DE CERTIFICADO	REGISTROS COMPROMISO	% DE REGISTROS	OBLIGACIONES OBLIGACION	% DE OBLIGACIONES	PAGOS	% DE PAGOS	SALDOS DE APROPIACION DE CERTIFICADOS	
										ACUMULADO	%
GRAN TOTAL UNIDAD 01+02+03	284.328.276.339	38.616.361.370	13,74%	26.866.447.779	13,79%	10.238.661.919	13,79%	10.947.313.651	13,76%	226.772.697.969	88,25%
SUBTOTAL	284.328.276.339	38.616.361.370	13,74%	26.866.447.779	13,79%	10.238.661.919	13,79%	10.947.313.651	13,76%	226.772.697.969	88,25%
FUNCIONAMIENTO	256.620.424.442	33.546.662.619	13,10%	26.786.600.722	13,10%	10.238.666.312	13,10%	10.947.313.651	13,10%	222.479.761.533	86,95%
Gastos de Personal	184.838.701.606	10.801.271.208	6,37%	7.824.673.266	6,37%	7.824.223.422	6,37%	7.824.127.622	6,37%	184.337.438.388	83,63%
Planta Personal Permanente	126.703.630.091	6.287.450.867	4,96%	6.287.460.867	4,96%	6.287.100.024	4,96%	6.287.008.124	4,96%	120.616.179.184	85,04%
Factores Constitutivos de Salario	96.197.248.032	6.262.421.760	6,60%	6.262.421.760	6,60%	6.262.421.760	6,60%	6.262.421.760	6,60%	89.944.627.872	93,66%
Saldo Básico	67.376.468.391	5.362.131.801	8,35%	5.362.131.801	8,35%	5.362.131.801	8,35%	5.362.131.801	8,35%	52.073.256.560	90,65%
Horas Extras, Dominicales, Festivos Y Recargos	58.345.649	58.345.649	100,00%	58.345.649	100,00%	58.345.649	100,00%	58.345.649	100,00%	700.041.520	93,04%
Gastos De Representación	76.397.679	11.028.623	14,07%	11.028.623	14,07%	11.028.623	14,07%	11.028.623	14,07%	67.269.256	85,93%
Subsidio De Alimentación	18.557.243.730	21.499.755	0,13%	21.499.755	0,13%	21.499.755	0,13%	21.499.755	0,13%	18.536.243.975	99,97%
Auxilio De Transporte	445.618.625	54.441.815	12,22%	54.441.815	12,22%	54.441.815	12,22%	54.441.815	12,22%	391.076.810	87,78%
Prima De Servicio	5.489.619.228	5.975.726	0,11%	5.975.726	0,11%	5.975.726	0,11%	5.975.726	0,11%	5.493.643.502	99,89%
Bonificación Por Servicios Prestados	2.217.088.170	614.298.454	27,71%	614.298.454	27,71%	614.298.454	27,71%	614.298.454	27,71%	1.602.789.725	72,29%
Prima De Navidad	7.176.290.615	1.028.285	0,01%	1.028.285	0,01%	1.028.285	0,01%	1.028.285	0,01%	7.175.262.355	99,99%
Prima De Vacaciones	4.442.382.708	10.756.864	0,24%	10.756.864	0,24%	10.756.864	0,24%	10.756.864	0,24%	4.431.626.044	96,78%
Prima Técnica Salarial	400.278.916	28.444.989	7,11%	28.444.989	7,11%	28.444.989	7,11%	28.444.989	7,11%	371.833.927	92,89%
Bonificación Cargo Académico Administrativo	433.412.932	30.569.321	7,05%	30.569.321	7,05%	30.569.321	7,05%	30.569.321	7,05%	402.843.611	92,95%
Bonificación Bienestar Universitario	732.980.490	53.900.688	7,35%	53.900.688	7,35%	53.900.688	7,35%	53.900.688	7,35%	679.079.772	92,63%
Contribuciones Inherentes A La Nómina	30.980.875.743	22.789.447	0,09%	22.789.447	0,09%	22.439.694	0,09%	22.343.794	0,09%	30.989.088.286	99,82%
Pensiones	9.502.266.628	502.100	0,01%	502.100	0,01%	502.100	0,01%	502.100	0,01%	9.081.854.528	95,67%
Salud	6.483.977.394	5.094.100	0,09%	5.094.100	0,09%	5.094.100	0,09%	5.094.100	0,09%	6.478.883.294	99,92%
Aportes De Cesantías	7.845.731.811	10.836.404	0,14%	10.836.404	0,14%	10.836.404	0,14%	10.836.404	0,14%	7.834.796.407	99,86%
Cajas De Compensación Familiar	3.479.733.125	2.664.700	0,08%	2.664.700	0,08%	2.664.700	0,08%	2.664.700	0,08%	3.477.068.425	99,93%
Aportes Generales Al Sistema De Riesgos Laborales	589.277.016	1.603.143	0,27%	1.603.143	0,27%	1.253.200	0,27%	1.157.400	0,27%	587.873.873	96,73%
Aportes Al Icfel	2.609.789.789	1.999.000	0,09%	1.999.000	0,09%	1.999.000	0,09%	1.999.000	0,09%	2.607.800.789	99,92%
Remuneraciones No Constitutivas De Factor Salarial	415.606.479	12.239.660	2,95%	12.239.660	2,95%	12.239.660	2,95%	12.239.660	2,95%	403.266.816	97,09%
Indemnización Por Vacaciones	320.886.741	12.046.741	3,75%	12.046.741	3,75%	12.046.741	3,75%	12.046.741	3,75%	308.840.000	96,29%
Bonificación Especial De Recreación	94.619.733	192.919	0,20%	192.919	0,20%	192.919	0,20%	192.919	0,20%	94.426.816	99,80%
Personal Suplementario Y Planta Temporal	38.136.071.485	4.213.620.441	11,09%	1.837.122.498	11,09%	1.837.122.498	11,09%	1.837.122.498	11,09%	33.921.261.614	88,95%
Factores Constitutivos De Salario Temporal	36.914.055.912	2.955.268.789	8,11%	1.489.764.890	8,11%	1.489.764.890	8,11%	1.489.764.890	8,11%	33.918.057.123	91,89%
Contribuciones Inherentes A La Nómina Temporal	989.536.614	696.269.219	69,78%	22.252.222	99,78%	22.252.222	99,78%	22.252.222	99,78%	2.177.269	0,22%
Remuneraciones No Constitutivas De Factor Salarial Temporal	222.478.029	22.062.433	99,61%	28.105.386	99,61%	28.105.386	99,61%	28.105.386	99,61%	418.466	0,19%
Adquisición De Bienes Y Servicios	48.726.092.642	20.023.898.694	41,09%	16.627.898.643	41,09%	300.822.333	41,09%	110.328.446	41,09%	28.711.236.948	60,81%
Adquisición De Activos No Financieros	840.279.733	1.742.855	0,21%	1.742.855	0,21%	-	0,21%	-	0,21%	838.536.878	99,79%
Activos Fijos	840.279.733	1.742.855	0,21%	1.742.855	0,21%	-	0,21%	-	0,21%	838.536.878	99,79%
Adquisiciones Diferentes De Activos	47.884.722.809	20.022.023.739	41,89%	16.826.093.868	41,89%	300.822.333	41,89%	110.328.446	41,89%	27.872.699.070	60,20%
Materiales Y Suministros	6.510.969.507	2.346.499.104	36,04%	836.248.108	36,04%	100.306.221	36,04%	2.519.108	36,04%	4.164.470.399	63,96%
Adquisición De Servicios	41.363.763.302	17.675.524.631	42,71%	15.990.844.850	42,71%	200.616.112	42,71%	107.809.337	42,71%	23.708.228.671	57,29%
Transferencias Corrientes	38.669.695.433	2.861.890.115	8,99%	2.106.686.644	8,99%	2.106.328.664	8,99%	2.106.328.664	8,99%	36.567.795.318	94,11%
A Organizaciones Nacionales	310.434.384	46.669.661	14,71%	-	14,71%	-	14,71%	-	14,71%	264.774.733	85,29%
Memorias	310.434.384	46.669.661	14,71%	-	14,71%	-	14,71%	-	14,71%	264.774.733	85,29%
A Entidades Del Gobierno	6.000.000	-	0,00%	-	0,00%	-	0,00%	-	0,00%	6.000.000	100,00%
A Establecimientos Públicos Y Unidades Administrativas Especiales	6.000.000	-	0,00%	-	0,00%	-	0,00%	-	0,00%	6.000.000	100,00%
Prestaciones Para Cubrir Riesgos Sociales	36.911.864.967	2.687.780.484	7,01%	2.106.328.664	7,01%	2.106.328.664	7,01%	2.106.328.664	7,01%	34.323.804.493	92,89%
Prestaciones De Asistencia Social	1.686.268.237	89.886.700	5,29%	712.900	5,29%	712.900	5,29%	712.900	5,29%	988.401.537	60,80%
Fondo Solidaridad En Salud Ley 1122 De 2007	1.686.268.237	89.886.700	5,29%	712.900	5,29%	712.900	5,29%	712.900	5,29%	988.401.537	60,80%
Prestaciones Sociales Relacionadas Con El Empleo	36.826.279.729	2.687.873.784	8,94%	2.104.612.764	8,94%	2.104.612.764	8,94%	2.104.612.764	8,94%	33.337.402.966	90,09%
Mesasas Pensionales De Pensiones	23.251.129.822	2.104.612.764	9,05%	2.104.612.764	9,05%	2.104.612.764	9,05%	2.104.612.764	9,05%	21.146.517.058	90,95%
Cuotas Partes Pensionales A Cargo De La Entidad De Pensiones	2.777.362.232	-	0,00%	-	0,00%	-	0,00%	-	0,00%	2.777.362.232	100,00%
Bonos Pensionales A Cargo De La Entidad De Pensiones	6.679.319.476	366.261.000	4,09%	-	4,09%	-	4,09%	-	4,09%	6.324.058.476	96,21%
Auxilios Financieros	8.899.375	-	0,00%	-	0,00%	-	0,00%	-	0,00%	8.899.375	100,00%
Auxilio Sésicoal (No De Pensiones)	840.000.000	28.000.000	3,33%	-	3,33%	-	3,33%	-	3,33%	812.000.000	96,67%


[Handwritten signature]





Auxilio De Incapacidad	266.568.615	-	0,00%	-	0,00%	-	0,00%	-	0,00%	266.568.615	100,00%
A Los Hogares Diferentes De Prestaciones Sociales	778.892.800	28.980.000	3,67%	249.900	3,67%	-	3,67%	-	3,67%	788.432.800	96,33%
Apoio Socioeconómico A Estudiantes	778.962.800	28.980.000	3,67%	249.900	3,67%	-	3,67%	-	3,67%	788.432.800	96,33%
A Productores De Mercado Que Distribuyen Directamente A Los Hogares	346.607.680	-	0,00%	-	0,00%	-	0,00%	-	0,00%	346.607.680	100,00%
Bono De Beneficios A Comunidad Universitaria	346.607.680	-	0,00%	-	0,00%	-	0,00%	-	0,00%	346.607.680	100,00%
Sentencias Y Conciliaciones	306.886.412	-	0,00%	-	0,00%	-	0,00%	-	0,00%	306.886.412	100,00%
Faltos Nacionales	306.886.412	-	0,00%	-	0,00%	-	0,00%	-	0,00%	306.886.412	100,00%
Gastos De Comercialización Y Producción	2.222.012.367	196.986.800	7,47%	140.883.800	7,47%	-	7,47%	-	7,47%	2.056.018.567	92,69%
Materiales Y Suministros	4.000.000	4.000.000	100,00%	-	100,00%	-	100,00%	-	100,00%	-	0,00%
Adquisición De Servicios	2.218.012.367	191.986.800	7,30%	140.883.800	7,30%	-	7,30%	-	7,30%	2.056.018.567	92,70%
Gastos Por Tributos, Tasas, Contribuciones, Multas, Sanciones E Intereses De Mora	1.646.029.594	196.648.102	12,57%	198.641.260	12,57%	8.134.900	12,67%	7.634.900	12,97%	1.346.374.692	87,43%
Impuestos	1.342.300.748	178.430.360	13,28%	178.430.360	13,28%	-	13,28%	-	13,28%	1.163.870.388	86,71%
Gravamen A Los Movimientos Financieros	178.430.360	178.430.360	100,00%	178.430.360	100,00%	-	100,00%	-	100,00%	-	0,00%
Impuesto Predial Unificado	1.163.870.388	-	0,00%	-	0,00%	-	0,00%	-	0,00%	1.163.870.388	100,00%
Tasas Y Derechos Administrativos	61.578.348	18.217.662	29,69%	8.216.900	29,69%	8.134.900	29,89%	7.634.900	29,99%	43.360.697	70,42%
Contribuciones	161.143.600	-	0,00%	-	0,00%	-	0,00%	-	0,00%	161.143.600	100,00%
Curso De Fiscalización Y Auxilio	161.143.600	-	0,00%	-	0,00%	-	0,00%	-	0,00%	161.143.600	100,00%
GASTOS DE INVERSIÓN	10.288.684.897	3.288.718.661	32,89%	3.220.147.056	32,89%	76.600	39,89%	-	39,89%	7.000.537.241	70,42%
CONSTRUCCIÓN DE INFRAESTRUCTURA PROPIA DEL SECTOR	3.534.266.641	1.689.266.641	47,23%	1.440.164.368	47,23%	-	47,23%	-	47,23%	1.865.000.000	52,77%
MEJORAM. Y MANTTO. INFRAEST. PROPIA DEL SECTOR	311.306.969	311.256.261	99,97%	63.681.368	99,97%	-	99,97%	-	99,97%	80.618	0,00%
ADQUISIC.PRODUC.EQUIPOS, MAT.SUMIN.SERV. PROP.SEC	3.068.566.411	693.476.216	19,23%	369.221.800	19,23%	-	19,23%	-	19,23%	2.469.089.196	80,77%
ADQUISIC.PRODUC.EQUIPOS, MAT.SUMIN.SERV. ADMNIVOS	2.904.160.443	457.788.210	15,76%	316.907.967	15,76%	76.600	15,76%	-	15,76%	2.446.371.233	84,24%
DIVULGACIÓN, ASISTENCIA TÉCNICA Y CAPACITACIÓN DE	532.534.433	34.951.134	6,59%	30.191.734	6,59%	-	6,59%	-	6,59%	497.603.299	93,44%


DIXA MAYERLY RUIZ SANDOVAL
PROFESIONAL UNIVERSITARIO


MARIA OTILIA SOLARIE OAGUA
PROFESIONAL ESPECIALIZADO


DEIBAR RENE HURTADO HERRERA
RECTOR

Elaboró: Dixa Mayerly Ruiz S.



5.2-52.17/ 0040

PRESUPUESTO DE INGRESOS A 31 DE ENERO DE 2023					
Unidad 04 - Sistema General de Regalias					
NOMBRE	APROPIACIÓN DEFINITIVA	RECAUDO	% DE RECAUDO	SALDOS POR RECAUDAR	% DE SALDOS POR RECAUDAR
INGRESOS	59.085.687.908	1.269.120.167	2,15%	57.816.567.741	97,85%
Ingresos Corrientes	59.085.687.908	1.269.120.167	2,15%	57.816.567.741	97,85%
Ingresos no tributarios	59.085.687.908	1.269.120.167	2,15%	57.816.567.741	97,85%
Asignaciones y distribuciones del sistema general de regalias	59.085.687.908	1.269.120.167	2,15%	57.816.567.741	97,85%
Administración, saec, inversión y ahorro para la estabilización de la inversión del agr	59.085.687.908	1.269.120.167	2,15%	57.816.567.741	97,85%
Asignaciones del sistema general de regalias	59.085.687.908	1.269.120.167	2,15%	57.816.567.741	97,85%
Asignación para la inversión regional	5.801.119.707	-	0,00%	5.801.119.707	100,00%
Asignación para la inversión regional - departamentos	5.801.119.707	-	0,00%	5.801.119.707	100,00%
Construcción primera etapa de la ciudadela universitaria para la región norte del departamento del Cauca 2014000030063	1.037.970.067	-	0,00%	1.037.970.067	100,00%
Construcción de residencias universitarias en el campus de ingenierías y ciencias contables, económicas y administrativas de la universidad del cauca en el municipio de Popayán, departamento del Cauca 2019000030014	4.058.660.803	-	0,00%	4.058.660.803	100,00%
Mejoramiento de las condiciones del centro deportivo universitario Tulcán de la universidad del cauca, municipio de Popayán, departamento del Cauca 2019000030155	704.488.837	-	0,00%	704.488.837	100,00%
Asignación para la ciencia, tecnología e innovación	53.284.568.201	1.269.120.167	2,38%	52.015.448.034	97,62%
Asignación para la ciencia, tecnología e innovación - convocatorias	53.284.568.201	1.269.120.167	2,38%	52.015.448.034	97,62%
SGR Proyecto ID 3883 ASOBAGROIN 2013	24.984.995	-	0,00%	24.984.995	100,00%
Proyecto ID-3848 Red de formación del talento humano para la innovación social y productiva en el Depto del Cauca	460.650.279	-	0,00%	460.650.279	100,00%
Implementación de un programa para la participación y articulación del ecosistema regional de ciencia, tecnología e innovación del cauca	3.338.479.800	185.905.651	5,57%	3.153.574.149	94,43%
Consolidación de procesos de transferencia de conocimiento y tecnologías para la producción de materiales biodegradables desarrollados en el departamento del Cauca, bpin 2018000100042	4.342.395.686	43.332.122	1,00%	4.299.063.564	99,00%
Investigación y desarrollo para el fortalecimiento de la cadena productiva de la fresa en el departamento del Cauca, bpin 2018000100185	6.724.141.811	-	0,00%	6.724.141.811	100,00%
Fortalecimiento de la cadena productiva del coco de la costa pacífica del Cauca, etapa I; estudio de viabilidad de las estrategias de agregación de valor al coco de la costa pacífica del Cauca, bpin 2018000100040	3.588.385.136	36.834.796	1,03%	3.529.550.340	98,97%

Por una Universidad de excelencia y solidez

División Gestión Financiera
Calle 4 No. 5-30 Segundo Piso, Popayán - Cauca - Colombia
Teléfono: 5209900
financiera@unicauca.edu.co www.unicauca.edu.co





Conformación de un centro de desarrollo tecnológico para la innovación de la infraestructura vial en el departamento del Cauca, bpin 2018000100167	4.851.298.189	375.130.119	7,73%	4.478.168.080	92,27%
Formación de Capital Humano de Alto Nivel - Universidad Del Cauca - Nacional, BPIN 2019000100046	1.401.412.000	-	0,00%	1.401.412.000	100,00%
Fort. Lab. de ensayo FCTI Cauca	278.957.896	62.932.375	22,56%	216.025.521	77,44%
Fort. Lab. de ensayo FCTI Choco	368.072.145	2.096.778	0,57%	363.975.367	99,43%
Fort. Lab. de ensayo FCTI Nariño	228.782.935	48.198.179	20,19%	182.584.756	79,81%
Fort. Lab. de ensayo FCTI Valle	356.748.171	282.024.780	73,45%	94.723.411	26,55%
Incremento de la oferta de prototipos tecnológicos en estado precomercial derivados de resultados de I+D para el fortalecimiento del sector agropecuario en el departamento del Cauca tecnológico e innovación - Cauca	1.953.389.381	5.984.524	0,30%	1.957.384.837	99,70%
Fortalecimiento agroindustrial de la Quinca mediante el escalamiento de prototipos en ambientes relevantes para la industria en el departamento del Cauca	1.587.041.580	-	0,00%	1.587.041.580	100,00%
Implementación del proyecto de jóvenes investigadores e innovadores en el departamento del Cauca	3.011.852.767	35.385.242	1,17%	2.976.467.545	98,83%
Fortalecimiento CTEI contenidos de video	880.213.532	-	0,00%	880.213.532	100,00%
Desarrollo de estrategias seg alimentari	1.330.680.338	138.378.880	10,25%	1.194.303.658	89,75%
Formación Capital Humano 2020319 Cauca	3.063.314.000	45.240.000	1,48%	3.018.074.000	98,52%
Formación Capital Humano 2020319 Huila	152.039.000	-	0,00%	152.039.000	100,00%
Formación Capital Humano 2020319 Nariño	554.339.000	18.000.000	3,25%	536.339.000	96,75%
Formación Capital Humano 2020319 Valle	214.000.000	-	0,00%	214.000.000	100,00%
Estudio de los principales factores de los parásitos, los vectores y el huésped para el desarrollo de estrategias de eliminación de la malaria en el departamento del Cauca.	4.881.211.056	13.678.841	0,29%	4.847.532.115	99,71%
Fortalecimiento bioeconómico para la reactivación social y productiva a partir de la oferta de servicios ecosistémicos hídricos en el contexto del cambio climático y los retos del Covid19 en municipios priorizados del Departamento del Cauca - Cauca	521.228.432	-	0,00%	521.228.432	100,00%
Fortalecimiento bioeconómico para la reactivación social y productiva a partir de la oferta de servicios ecosistémicos hídricos en el contexto del cambio climático y los retos del Covid19 en municipios priorizados del Departamento del Cauca - Choco	383.744.721	-	0,00%	383.744.721	100,00%
Fortalecimiento bioeconómico para la reactivación social y productiva a partir de la oferta de servicios ecosistémicos hídricos en el contexto del cambio climático y los retos del Covid19 en municipios priorizados del Departamento del Cauca - Nariño	606.013.290	-	0,00%	606.013.290	100,00%
Fortalecimiento bioeconómico para la reactivación social y productiva a partir de la oferta de servicios ecosistémicos hídricos en el contexto del cambio climático y los retos del Covid19 en municipios priorizados del Departamento del Cauca - Valle	489.024.712	-	0,00%	489.024.712	100,00%
Formación Capital Humano 2021129 Cauca	4.361.196.298	-	0,00%	4.361.196.298	100,00%


Por una Universidad de excelencia y equidad



Fortalecimiento de una Cultura Agroecológica como estrategia de adaptación al cambio climático en el Departamento del Cauca	2.093.493.416	-	0,00%	2.093.493.416	100,00%
Fortalecimiento de capacidades instaladas de ciencia tecnología de la Secretaría Dptal de Salud del Cauca y la Universidad del Cauca para atender problemáticas asociadas con agentes biológicos de alto riesgo para la salud humana en el departamento del cauca, bpin 2020000100081	1.449.660.480	-	0,00%	1.449.660.480	100,00%
SGR Proyecto ID 3663 A806AGRON 2013	40.839.165	-	0,00%	40.839.165	100,00%


DDA MAYERLY RUIZ SANDOVAL
PROFESIONAL UNIVERSITARIO


MARIA CILIA SOLARTE DAGUA
PROFESIONAL ESPECIALIZADO


DEIBAR RENE HURTADO HERRERA
RECTOR

Carbono: Liza Mayerly R.

PRESUPUESTO DE GASTOS A 31 DE ENERO DE 2023

Unidad 04 - Sistema General de Regalías

NOMBRE	APROPICIACIÓN DEFINITIVA	CDP	RDF	OBLIGACIONES	PAGOS	SALDOS DE APROPIACIÓN	% DE SALDOS DE APROPIACIÓN
GASTOS	33.035.847.901	23.371.269.982	22.565.031.038	1.961.729.931	1.269.120.167	35.714.410.046	98,48%
GASTOS DE INVERSIÓN	33.035.847.906	23.371.269.982	22.565.031.038	1.961.729.931	1.269.120.167	35.714.410.046	98,48%
Asignación para la inversión regional - convocatorias	8.049.149.297	8.049.992.299	8.049.992.299	844.816.838	-	844.816.838	10,38%
Construcción De Infraestructura Propia Del Sector	1.037.970.067	386.732.725	386.732.725	-	-	751.237.342	72,38%
Construcción primero etapa de a ciudadela universitaria para la región norte del departamento del Cauca	1.037.970.067	386.732.725	386.732.725	-	-	751.237.342	72,38%
Calidad y fomento de la educación superior	4.763.149.640	4.763.149.640	4.763.149.640	654.816.838	-	-	0,00%
Educación superior	4.763.149.640	4.763.149.640	4.763.149.640	654.816.838	-	-	0,00%
Construcción de residencias universitarias en el campus de ingenierías y ciencias contables, económicas y administrativas de la universidad del cauca en el municipio de popayán, departamento del cauca	4.058.660.803	4.058.660.803	4.058.660.803	-	-	-	0,00%
Mejoramiento de las condiciones del centro deportivo universitario ubicado de la universidad del cauca, municipio de popayán, departamento del cauca	704.488.837	704.488.837	704.488.837	654.816.838	-	-	0,00%
Asignación para la ciencia, tecnología e innovación - convocatorias	33.234.986.201	16.321.387.437	17.656.149.473	1.300.913.295	1.269.120.167	34.563.100.703	98,82%
Investigación básica aplicada y estudios	65.824.160	187.940	187.940	-	-	65.636.220	99,71%
Pesca y acuicultura	65.824.160	187.940	187.940	-	-	65.636.220	99,71%
Investigación alternativas para el uso de subproductos derivados de la agroindustria pecuaria	65.824.160	187.940	187.940	-	-	65.636.220	99,71%
Formación de capital humano para la investigación y desarrollo intersectorial educación	460.660.279	-	-	-	-	460.660.279	100,00%
Proyecto ID-3846 Red de formación del talento humano para la innovación social y productiva en el Depto del Cauca	460.660.279	-	-	-	-	460.660.279	100,00%
Investigación con calidad e impacto	33.662.688.269	8.961.216.473	8.781.256.647	627.964.214	623.382.609	34.721.441.896	73,44%
Intersectorial salud	1.449.660.460	145.758.856	145.758.856	-	-	1.303.901.604	89,95%
Fortalecimiento de capacidades instaladas de ciencia tecnología de la red de salud del cauca y la universidad del cauca para atender problemáticas asociadas con agentes biológicos de alto riesgo para la	1.449.660.460	145.758.856	145.758.856	-	-	1.303.901.604	89,95%
Educación superior	5.388.104.000	617.548.680,00	617.548.680,00	83.240.000,00	83.240.000,00	4.767.695.420,00	88,63%
Formación de capital humano de alto nivel - universidad del cauca - nacional	1.401.412.000	157.722.060,00	157.722.060,00	-	-	1.243.689.940,00	88,75%
Formación de capital humano de alto nivel - universidad del cauca - nacional 2020000100019	3.063.314.000	278.807.500	278.807.500	45.240.000	45.240.000	2.784.508.500	90,90%
Formación Capital Humano 2020319 Huila	152.039.000	14.582.500	14.582.500	-	-	137.456.500	90,40%
Formación Capital Humano 2020319 Nariño	294.339.000	137.124.000	137.124.000	18.000.000	18.000.000	257.215.000	87,39%
Formación Capital Humano 2020319 Valle	214.000.000	29.292.500	29.292.500	-	-	184.707.500	86,31%
Intersectorial Gobierno	15.366.606.795	6.062.148.800	6.021.613.800	181.175.821	169.095.621	8.244.656.996	80,40%
Estudio de los principales factores de los zoonosis, los vectores y el hospedador para el desarrollo de estrategias de eliminación de la malaria en	4.661.211.056	3.803.115.730	3.803.115.730	13.678.941	13.678.941	858.095.326	18,41%
Fortalecimiento de capacidades de CTEI para la innovación educativa en educación básica y media mediante uso de la plataforma de recomendaciones de contenidos de video (VURP) en instituciones oficiales	680.213.532	404.748.638	404.748.638	-	-	475.464.894	54,02%
Desarrollo de estrategias de seguridad alimentaria e hídrica para la reactivación económica de comunidades rurales mediante transferencia de tecnologías y conocimientos para la innovación como medida de atención a la emergencia covid-19 en el Cauca	1.330.680.233	564.117.122	564.117.122	137.486.680	136.376.630	766.563.216	57,61%
Fortalecimiento bioeconómico para la reactivación social y productiva a partir de la oferta de servicios ecosistémicos hídricos en el contexto del cambio climático y los retos del covid19 en municipios priorizados del	521.328.432	385.911.777	385.911.777	-	-	135.416.655	24,04%
Fortalecimiento bioeconómico para la reactivación social y productiva a partir de la oferta de servicios ecosistémicos hídricos en el contexto del cambio climático y los retos del covid19 en municipios priorizados del	383.744.721	8.643.466	8.643.466	-	-	375.101.255	97,76%
Fortalecimiento bioeconómico para la reactivación social y productiva a partir de la oferta de servicios ecosistémicos hídricos en el contexto del cambio climático y los retos del covid19 en municipios priorizados del	605.013.290	293.436.540	252.303.540	-	-	312.674.750	51,69%
Fortalecimiento bioeconómico para la reactivación social y productiva a partir de la oferta de servicios ecosistémicos hídricos en el contexto del cambio climático y los retos del covid19 en municipios priorizados del	489.024.712	41.273.527	41.273.527	-	-	427.751.185	91,20%

Formación de Capital Humano de alto nivel para promover el liderazgo social comunitario y abordar la 4RI en el Departamento del Cauca.	4.361.190.290	45.000.000	45.000.000	-	-	4.316.190.290	98,97%
Fortalecimiento de una Caficultura Agroecológica como estrategia de adaptación al cambio climático en el Departamento del Cauca	2.003.403.418	505.900.000	505.900.000	-	-	1.587.503.418	75,83%
Intersectorial agropecuario	10.280.628.847	1.419.293.180	1.325.028.418	39.896.501	36.834.796	8.871.283.787	86,21%
Fortalecimiento de la cadena productiva del coco de la costa pacífica del Cauca, etapa I: estudio de viabilidad de las estrategias de agregación de valor al coco de la costa pacífica del Cauca	3.586.365.130	1.419.293.180	1.325.028.418	39.896.501	36.834.796	2.147.001.966	60,20%
Investigación y desarrollo para el fortalecimiento de la cadena productiva de la hessa en el departamento del Cauca	6.724.141.811	-	-	-	-	6.724.141.811	100,00%
Desarrollo territorial	1.320.661.147	699.887.057	671.305.333	373.282.092	373.282.092	634.094.090	43,49%
Fort. Lab. de ensayo FCTI Cauca	279.657.896	169.679.266	169.679.266	62.932.375	62.932.375	109.278.630	39,17%
Fort. Lab. de ensayo FCTI Chocó	399.072.145	148.995.096	123.403.434	2.098.778	2.098.778	217.507.047	59,42%
Fort. Lab. de ensayo FCTI Nariño	226.762.935	116.197.933	116.197.933	46.198.179	46.198.179	112.585.002	49,21%
Fort. Lab. de ensayo FCTI Valle	356.748.171	262.024.760	262.024.760	262.024.760	262.024.760	94.723.411	26,55%
Desarrollo tecnológico e innovación para crecimiento empresarial	12.744.102.008	6.199.013.172	5.794.915.734	488.089.198	424.448.786	6.546.089.634	51,37%
Intersectorial ambiente	4.342.595.668	2.617.584.175	2.617.584.175	73.332.122	43.332.122	1.724.811.491	39,72%
Consolidación de procesos de transferencia de conocimiento y tecnologías para la producción de materiales biodegradables desarrollados en el							
Intersectorial Gobierno	3.660.410.941	2.306.129.384	2.278.029.354	5.984.824	5.984.824	1.344.281.687	35,05%
Fortalecimiento agroindustrial de la química mediante el escalamiento de prototipos en ambientes relevantes para la industria en el Departamento del	1.567.041.590	1.292.874.930	1.292.374.930	-	-	304.166.647	19,17%
Incremento de la oferta de prototipos tecnológicos en estado precomercial derivados de resultados de I+D para el fortalecimiento del sector agropecuario en el Departamento del Cauca tecnológico e innovación -	1.963.369.361	1.023.254.421	1.023.254.421	5.984.524	5.984.524	940.114.040	47,88%
Desarrollo territorial	4.861.296.199	1.274.299.643	888.793.326	378.741.540	375.130.119	3.876.566.056	73,73%
Conformación de un centro de desarrollo tecnológico para la innovación de la infraestructura vial en el departamento del Cauca	4.861.296.199	1.274.299.643	888.793.326	378.741.540	375.130.119	3.876.566.056	73,73%
Generación de una cultura que valora y gestiona el conocimiento y la innovación	3.011.662.787	1.387.421.099	1.271.982.419	35.385.242	35.385.242	1.624.431.698	53,93%
Implementación del proyecto de jóvenes investigadores en el Departamento del Cauca	3.011.662.787	1.387.421.099	1.271.982.419	35.385.242	35.385.242	1.624.431.698	53,93%
Fortalecimiento de la gestión y dirección del sector ciencia y	3.339.479.800	1.794.548.813	1.688.807.333	185.605.651	185.605.651	1.544.930.997	46,26%
Implementación de un programa para la participación y articulación del ecosistema regional de ciencia, tecnología e innovación del Cauca	3.339.479.800	1.794.548.813	1.688.807.333	185.605.651	185.605.651	1.544.930.997	46,26%

DIKA MAYERLY RUIZ SANDOVAL
PROFESIONAL UNIVERSITARIO

MARÍA OTILIA SOLARTE DAGLA
PROFESIONAL ESPECIALIZADO

DEIBAR RENÉ HURTADO HERRERA
RECTOR

Elaboró: Dika Mayerly R.