

5.2-52.17/1329

**PRESUPUESTO DE INGRESOS
A 31 DE AGOSTO DE 2019
Unidad 01-Gestión General**

NOMBRE	APROPIACION DEFINITIVA	RECAUDOS	%	SALDOS POR RECAUDAR	%
TOTAL INGRESOS	210.488.740.045	139.856.945.797	66,44%	70.631.794.248	33,56%
RECURSOS PROPIOS	86.933.604.693	55.118.403.612	63,40%	31.815.201.081	36,60%
RENTAS PROPIAS	53.803.893.125	27.470.785.130	51,06%	26.333.107.995	48,94%
VENTA DE BIENES Y SERVICIOS	29.791.693.851	16.722.447.491	56,13%	13.069.246.360	43,87%
OPERACIONES COMERCIALES	2.686.938.112	2.372.547.842	88,30%	314.390.270	11,70%
OTROS INGRESOS	21.325.261.162	8.375.789.797	39,28%	12.949.471.365	60,72%
RECURSO DE CAPITAL	33.129.711.568	27.647.618.482	83,45%	5.482.093.086	16,55%
RENDIMIENTO FINANCIERO	2.000.000.000	2.000.000.000	100,00%	0	0,00%
RECURSOS DEL BALANCE	31.129.711.568	25.647.618.482	82,39%	5.482.093.086	17,61%
APORTES DE LA NACION	123.555.135.352	84.738.542.185	68,58%	38.816.593.167	31,42%
FUNCIONAMIENTO	118.700.916.277	80.312.751.949	67,66%	38.388.164.328	32,34%
INVERSION	4.854.219.075	4.425.790.236	91,17%	428.428.839	8,83%

**PRESUPUESTO DE GASTOS
A 31 DE AGOSTO DE 2019
Unidad 01-Gestión General**

NOMBRE	APROPIACION DEFINITIVA	CERTIFICADOS	%	REGISTROS	%	OBLIGACIONES	%	PAGOS	%	SALDOS DE APROPIACION	%
TOTAL GASTOS	210.488.740.045	140.075.900.032	66,55%	117.345.230.883	83,77%	97.925.891.698	83,45%	97.566.404.851	99,63%	70.412.840.013	33,45%
FUNCIONAMIENTO	178.287.761.603	126.142.460.327	70,75%	105.328.990.546	83,50%	93.427.697.767	88,70%	93.353.251.651	99,92%	52.145.301.276	29,25%
GASTOS DE PERSONAL	141.965.675.614	100.184.867.374	70,57%	82.269.727.462	82,12%	80.673.176.572	98,06%	80.612.333.126	99,92%	41.780.808.240	29,43%
GASTOS GENERALES	29.695.162.063	21.796.448.199	73,40%	19.754.467.623	90,63%	10.352.406.851	52,41%	10.343.645.960	99,92%	7.898.713.864	26,60%
TRANSFERENCIAS CORRIENTES	4.442.291.814	2.332.611.220	52,51%	1.945.027.528	83,38%	1.501.874.022	77,22%	1.500.668.118	99,92%	2.109.680.594	47,49%
GASTOS DE COMERCIALIZACION Y PRODUCCION	2.184.632.112	1.828.533.534	83,70%	1.359.767.933	74,36%	900.240.322	66,21%	896.604.447	0,00%	356.098.578	16,30%
INVERSION	32.200.978.442	13.933.439.705	43,27%	12.016.240.337	86,24%	4.498.193.931	37,43%	4.213.153.200	93,66%	18.267.538.737	56,73%
CONSTRUCCION DE INFRAESTRUCTURA PROPIA DEL SECTOR	5.629.253.069	2.336.049.120	41,50%	2.084.053.859	89,21%	1.748.541.719	83,90%	1.748.541.719	0,00%	3.293.203.949	58,50%
MEJORAM. Y MANTTO. INFRAEST. PROPIA DEL SECTOR	1.283.535.801	263.063.822	20,50%	185.056.798	0,00%	9.802.385	0,00%	9.802.385	0,00%	1.020.471.979	79,50%
ADQUISIC.PRODUC.EQUIPOS, MAT.SUMIN. SERV. PROP.SEC	4.685.951.449	2.745.670.440	58,59%	2.143.344.919	78,06%	636.947.601	29,72%	622.222.262	0,00%	1.940.281.009	41,41%
ADQUISIC.PRODUC.EQUIPOS, MAT.SUMIN.SERV. ADMITIVOS	6.292.131.529	5.002.954.548	79,51%	4.846.283.470	96,87%	643.224.383	13,27%	394.634.617	0,00%	1.289.176.981	20,49%
DIVULGAC.ASIST.TECNICA Y CAPACIT.REC.HUMANO	4.158.864.784	121.399.948	2,92%	121.399.948	0,00%	68.814.948	0,00%	68.814.948	0,00%	4.037.464.836	97,08%
INVESTIGACION BASICA, APLICADA Y ESTUDIOS	10.151.241.810	3.464.301.827	34,13%	2.636.101.343	76,09%	1.390.862.895	52,76%	1.369.137.269	98,44%	6.686.939.983	65,87%

Hacia una Universidad comprometida con la paz territorial





**PRESUPUESTO DE INGRESOS
A 31 DE AGOSTO DE 2019
Unidad 02-Unidad de Salud**

NOMBRE	APROPIACION DEFINITIVA	RECAUDOS	%	SALDOS POR RECAUDAR	%
TOTAL INGRESOS	11.941.364.917	7.914.409.586	66,28%	4.026.955.331	33,72%
RECURSOS PROPIOS	11.941.364.917	7.914.409.586	66,28%	4.026.955.331	33,72%
RENTAS PROPIAS	10.446.173.185	6.540.639.730	62,61%	3.905.533.455	37,39%
VENTA DE BIENES Y SERVICIOS	599.262.315	439.553.723	73,35%	159.708.592	26,65%
APORTES PATRONALES	3.900.199.206	2.301.753.900	59,02%	1.598.445.306	40,98%
APORTES AFILIADOS	4.987.465.674	3.013.231.700	60,42%	1.974.233.974	39,58%
OTROS INGRESOS	959.245.990	786.100.407	81,95%	173.145.583	18,05%
RECURSO DE CAPITAL	1.495.191.732	1.373.769.856	91,88%	121.421.876	8,12%
RENDIMIENTO FINANCIERO	556.622.983	435.201.107	78,19%	121.421.876	21,81%
RECURSOS DEL BALANCE	938.568.749	938.568.749	100,00%	0	0,00%

**PRESUPUESTO DE GASTOS
A 31 DE AGOSTO DE 2019
Unidad 02-Unidad de Salud**

NOMBRE	APROPIACION DEFINITIVA	CERTIFICADOS	%	REGISTROS	%	OBLIGACIONES	%	PAGOS	%	SALDOS DE APROPIACION	%
TOTAL GASTOS	11.941.364.917	10.410.106.491	87,18%	9.944.288.122	95,53%	6.800.207.455	68,38%	6.361.188.395	93,54%	1.531.258.426	12,82%
FUNCIONAMIENTO	11.941.364.917	10.410.106.491	87,18%	9.944.288.122	95,53%	6.800.207.455	68,38%	6.361.188.395	93,54%	1.531.258.426	12,82%
GASTOS DE PERSONAL	1.636.286.679	1.062.416.695	64,93%	1.062.416.695	100,00%	926.489.772	87,21%	925.910.091	99,94%	573.869.984	35,07%
GASTOS GENERALES	9.101.421.238	8.666.550.570	95,22%	8.200.732.201	94,63%	5.192.578.457	63,32%	4.754.139.078	91,56%	434.870.668	4,78%
TRANSFERENCIAS CORRIENTES	1.203.657.000	681.139.226	56,59%	681.139.226	0,00%	681.139.226	0,00%	681.139.226	0,00%	522.517.774	43,41%

Hacia una Universidad comprometida con la paz territorial



**PRESUPUESTO DE INGRESOS
A 31 DE AGOSTO DE 2019
Unidad 03-Fondo Pensional**

NOMBRE	APROPIACION DEFINITIVA	RECAUDOS	%	SALDOS POR RECAUDAR	%
TOTAL INGRESOS	35.998.942.519	25.346.066.477	70,41%	10.652.876.042	29,59%
RECURSO DE CAPITAL	1.547.411.250	1.547.411.250	100,00%	0	0,00%
RECURSOS DEL BALANCE	1.547.411.250	1.547.411.250	100,00%	0	
APORTES DE LA NACION	34.451.531.269	23.798.655.227	69,08%	10.652.876.042	30,92%
FUNCIONAMIENTO	34.451.531.269	23.798.655.227	69,08%	10.652.876.042	30,92%
APORTES FUNCIONAMIENTO	1.552.876.735	1.035.250.000	66,67%	517.626.735	33,33%
CONCURRENCIANACION PASIVO PENSIONAL	32.898.654.534	22.763.405.227	69,19%	10.135.249.307	30,81%

**PRESUPUESTO DE GASTOS
A 31 DE AGOSTO DE 2019
Unidad 03-Fondo Pensional**

NOMBRE	APROPIACION DEFINITIVA	CERTIFICADOS	%	REGISTROS	%	OBLIGACIONES	%	PAGOS	%	SALDOS DE APROPIACION	%
TOTAL GASTOS	35.998.942.519	21.682.813.855	60,23%	21.682.813.855	100,00%	21.680.313.855	99,99%	21.680.313.855	100,00%	14.316.128.664	39,77%
FUNCIONAMIENTO	35.998.942.519	21.682.813.855	60,23%	21.682.813.855	100,00%	21.680.313.855	99,99%	21.680.313.855	100,00%	14.316.128.664	39,77%
GASTOS GENERALES	3.000.000	3.000.000	100,00%	3.000.000	0,00%	500.000	0,00%	500.000	0,00%	0	0,00%
TRANSFERENCIAS CORRIENTES	35.995.942.519	21.679.813.855	60,23%	21.679.813.855	100,00%	21.679.813.855	100,00%	21.679.813.855	100,00%	14.316.128.664	39,77%




Hacia una Universidad comprometida con la paz territorial


5.2-52.17/1329


PRESUPUESTO DE INGRESOS
A 31 DE AGOSTO DE 2019
Unidad 04 - Sistema General de Regalias

NOMBRE	APROPIACION DEFINITIVA	RECAUDOS	%	SALDOS POR RECAUDAR	%
TOTAL INGRESOS	4.960.756.238	2.759.917.931	55,64%	2.200.838.307	44,36%
RECURSOS DEL SISTEMA GENERAL DE REGALIAS	4.960.756.238,00	2.759.917.931,00	55,64%	2.200.838.307	44,36%

PRESUPUESTO DE GASTOS
A 31 DE AGOSTO DE 2019
Unidad 04 - Sistema General de Regalias

NOMBRE	APROPIACION DEFINITIVA	CERTIFICADOS	%	REGISTROS	%	OBLIGACIONES	%	PAGOS	%	SALDOS DE APROPIACION	%
TOTAL GASTOS	4.960.756.238	3.809.351.844	76,79%	3.625.285.164	95,17%	1.085.993.434	29,96%	1.085.993.434	2,00	1.151.404.394	23,21%
INVERSION	4.960.756.238	3.809.351.844	76,79%	3.625.285.164	95,17%	1.085.993.434,00	29,96%	1.085.993.434,00	2,00	1.151.404.394,00	23,21%
CONSTRUCCION DE INFRAESTRUCTURA PROPIA DEL	2.827.768.867,00	2.827.768.867,00	100,00%	2.827.768.867,00	100,00%	666.930.560,00	23,59%	666.930.560,00	100,00%	-	0,00%
INVESTIGACION BASICA, APLICADA Y ESTUDIOS	2.132.987.371,00	981.582.977,00	46,02%	797.516.297,00	81,25%	419.062.874,00	52,55%	419.062.874,00	100,00%	1.151.404.394,00	53,98%


PROFESIONAL UNIVERSITARIO
Maria Otilia Solarte Dagua
C.C. 25.280.778 de Popayán


PROFESIONAL ESPECIALIZADO
José Reymir Ojeda Ojeda
C.C. 10.542.613 de Popayán


5.2-52.17/1329


CONSOLIDADO PRESUPUESTO DE INGRESOS
A 31 DE AGOSTO DE 2019
(Unidad 01, 02 y 03)

NOMBRE	APROPIACION DEFINITIVA	RECAUDOS	%	SALDOS POR RECAUDAR	%
TOTAL INGRESOS	258.429.047.481	173.117.421.860	66,99%	85.311.625.621	33,01%
RECURSOS PROPIOS	100.422.380.860	64.580.224.448	64,31%	35.842.156.412	35,69%
RENTAS PROPIAS	64.250.066.310	34.011.424.860	52,94%	30.238.641.450	47,06%
VENTA DE BIENES Y SERVICIOS	30.390.956.166	17.162.001.214	56,47%	13.228.954.952	43,53%
APORTES PATRONALES	3.900.199.206	2.301.753.900	59,02%	1.598.445.306	40,98%
APORTES DE LOS AFILIADOS	4.987.465.674	3.013.231.700	60,42%	1.974.233.974	39,58%
OPERACIONES COMERCIALES	2.686.938.112	2.372.547.842	88,30%	314.390.270	11,70%
OTROS INGRESOS	22.284.507.152	9.161.890.204	41,11%	13.122.616.948	58,89%
RECURSO DE CAPITAL	36.172.314.550	30.568.799.588	84,51%	5.603.514.962	15,49%
RENDIMIENTO FINANCIERO	2.556.622.983	2.435.201.107	95,25%	121.421.876	4,75%
RECURSOS DEL BALANCE	33.615.691.567	28.133.598.481	83,69%	5.482.093.086	16,31%
APORTES DE LA NACION	158.006.666.621	108.537.197.412	68,69%	49.469.469.209	31,31%
FUNCIONAMIENTO	120.253.793.012	81.348.001.949	67,65%	38.905.791.063	32,35%
CONCURRENCIA PENSIONES	32.898.654.534	22.763.405.227	69,19%	10.135.249.307	30,81%
INVERSION	4.854.219.075	4.425.790.236	91,17%	428.428.839	8,83%

CONSOLIDADO PRESUPUESTO DE GASTOS
A 31 DE AGOSTO DE 2019
(Unidad 01, 02 y 03)

NOMBRE	APROPIACION DEFINITIVA	CERTIFICADOS	%	REGISTROS	%	OBLIGACIONES	%	PAGOS	%	SALDOS DE APROPIACION	%
TOTAL GASTOS	258.429.047.481	172.168.820.378	66,62%	148.972.332.860	86,53%	126.406.413.008	84,85%	125.607.907.101	99,37%	86.260.227.103	33,38%
FUNCIONAMIENTO	226.228.069.039	158.235.380.673	69,95%	136.956.092.523	86,55%	121.908.219.077	89,01%	121.394.753.901	99,58%	67.992.688.366	30,05%
GASTOS DE PERSONAL	143.601.962.293	101.247.284.069	70,51%	83.332.144.157	82,31%	81.599.666.344	97,92%	81.538.243.217	99,92%	42.354.678.224	29,49%
GASTOS GENERALES	38.796.583.301	30.462.998.769	78,52%	27.955.199.824	91,77%	15.544.985.308	55,61%	15.097.785.038	97,12%	8.333.584.532	21,48%
TRANSFERENCIAS CORRIENTES	5.645.948.814	3.013.750.446	53,38%	2.626.166.754	87,14%	2.183.013.248	83,13%	2.181.807.344	99,94%	2.632.198.368	46,62%
OPERACIONES COMERCIALES	38.183.574.631	23.511.347.389	61,57%	23.042.581.788	98,01%	22.580.554.177	97,99%	22.576.918.302	0,00%	14.672.227.242	38,43%
INVERSION	32.200.978.442	13.933.439.705	43,27%	12.016.240.337	86,24%	4.498.193.931	37,43%	4.213.153.200	93,66%	18.267.538.737	56,73%
PROYECTOS DE INVERSION	32.200.978.442	13.933.439.705	43,27%	12.016.240.337	86,24%	4.498.193.931	37,43%	4.213.153.200	0,00%	18.267.538.737	56,73%


PROFESIONAL UNIVERSITARIO
Maria Otilia Solarte Dagua
C.C. 25.280.778 de Popayán


PROFESIONAL ESPECIALIZADO
José Reymir Ojeda Ojeda
C.C. 10.542.813 de Popayán