



Universidad  
del Cauca

División Financiera

**PRESUPUESTO DE INGRESOS**

**A 31 DE MAYO DE 2016**

(Unidad 01 , 02 , 03 y 04)

NOMBRE	APROPIACION					RECAUDOS					% EJECUCION
	UNIDAD 01	UNIDAD 02	UNIDAD 03	UNIDAD 04 BIENIO 2015-2016	TOTAL	UNIDAD 01	UNIDAD 02	UNIDAD 03	UNIDAD 04 BIENIO 2015-2016	TOTAL	
<b>INGRESOS</b>	<b>178,327,050,329</b>	<b>10,951,292,748</b>	<b>35,517,972,213</b>	<b>24,566,109,062</b>	<b>249,362,424,352</b>	<b>88,818,941,777</b>	<b>5,618,004,480</b>	<b>19,833,698,293</b>	<b>23,895,492,963</b>	<b>138,166,137,513</b>	<b>55.41%</b>
RECURSOS PROPIOS	80,481,597,685	7,861,180,978	11,379,317,126	0	99,722,095,789	46,781,713,312	4,587,964,480	10,717,224,671	0	62,086,902,463	62.26%
RENTAS PROPIAS	50,466,997,538	5,299,015,341	662,092,455	0	56,428,105,334	19,562,913,165	2,120,422,085	0	0	21,683,335,250	38.43%
VENTA DE BIENES Y SERVICIOS	27,240,273,782	550,520,808			27,790,794,590	12,876,749,930	233,322,681			13,110,072,591	47.17%
OPERACIONES COMERCIALES	3,936,758,489	0			3,936,758,489	2,006,008,647				2,006,008,647	50.96%
APORTES PATRONALES	0	48,540,000			48,540,000		20,695,700			20,695,700	42.64%
APORTES DE LOS AFILIADOS	0	4,024,004,749			4,024,004,749		1,577,423,285			1,577,423,285	39.20%
OTROS INGRESOS	19,289,965,267	675,949,784	662,092,455		20,628,007,506	4,680,154,588	288,980,439			4,969,135,027	24.09%
<b>RECURSO DE CAPITAL</b>	<b>30,014,600,147</b>	<b>2,562,165,637</b>	<b>10,717,224,671</b>	<b>0</b>	<b>43,293,990,455</b>	<b>27,218,800,147</b>	<b>2,467,542,395</b>	<b>10,717,224,671</b>	<b>0</b>	<b>40,403,567,213</b>	<b>93.32%</b>
RENDIMIENTOS FINANCIEROS	1,500,000,000	108,800,000	197,567,042		1,806,367,042	1,500,000,000	14,176,758	197,567,042		1,711,743,800	94.76%
RECURSOS DEL BALANCE	28,514,600,147	2,453,365,637	10,519,657,629		41,487,623,413	25,718,800,147	2,453,365,637	10,519,657,629		38,691,823,413	93.26%
DONACIONES		0			0					0	0.00%
<b>APORTES A LA NACION</b>	<b>97,845,452,644</b>	<b>3,090,111,770</b>	<b>24,138,655,087</b>	<b>24,566,109,062</b>	<b>149,640,328,563</b>	<b>42,037,228,465</b>	<b>1,030,040,000</b>	<b>9,116,473,622</b>	<b>23,895,492,963</b>	<b>76,079,235,050</b>	<b>50.84%</b>
FUNCIONAMIENTO	91,424,136,599	3,090,111,770	1,397,471,043		95,911,719,412	35,815,912,420	1,030,040,000	20,000,000		36,665,952,420	38.23%
FUNCIONAMIENTO -PENSIONES			22,741,184,044		22,741,184,044			9,096,473,622		9,096,473,622	40.00%
INVERSION	6,421,316,045				6,421,316,045	6,421,316,045				6,421,316,045	100.00%
INVERSION - REGALIAS				24,566,109,062	24,566,109,062				23,895,492,963	23,895,492,963	97.27%

**PRESUPUESTO DE GASTOS**

**A 31 DE MAYO DE 2016**

(Unidad 01 , 02 , 03 y 04)

NOMBRE	APROPIACION					CERTIFICADOS EXPEDIDOS					% EJECUCION
	UNIDAD 01	UNIDAD 02	UNIDAD 03	UNIDAD 04 BIENIO 2015-2016	TOTAL	UNIDAD 01	UNIDAD 02	UNIDAD 03	UNIDAD 04 BIENIO 2015-2016	TOTAL	
<b>TOTAL GASTOS</b>	<b>178,327,050,329</b>	<b>10,951,292,748</b>	<b>35,517,972,213</b>	<b>24,566,109,062</b>	<b>249,362,424,352</b>	<b>85,710,738,331</b>	<b>6,142,973,566</b>	<b>21,731,859,715</b>	<b>12,732,993,514</b>	<b>126,318,565,126</b>	<b>50.66%</b>
FUNCIONAMIENTO	140,385,869,945	10,951,292,748	35,517,972,213	0	186,855,134,906	64,403,613,480	6,142,973,566	21,731,859,715	0	92,278,446,761	49.39%
GASTOS DE PERSONAL	108,839,275,920	1,824,683,000			110,663,958,920	47,466,441,522	503,000,974			47,969,442,496	43.35%
GASTOS GENERALES	18,959,973,004	8,066,580,748	3,000,000		27,029,553,752	12,505,530,894	5,329,185,151	1,500,000		17,836,216,045	65.99%
TRANSFERENCIAS	4,083,666,490	1,060,029,000	35,514,972,213		40,658,667,703	2,617,123,898	310,787,441	21,730,359,715		24,658,271,054	60.65%
OPERACIONES COMERCIALES	8,502,954,531				8,502,954,531	1,814,517,166				1,814,517,166	21.34%
INVERSION	37,941,180,384	0	0	24,566,109,062	62,507,289,446	21,307,124,851	0	0	12,732,993,514	34,040,118,365	54.46%
PROYECTOS INVERSION	37,941,180,384			24,566,109,062	62,507,289,446	21,307,124,851			12,732,993,514	34,040,118,365	54.46%

PROFESIONAL UNIVERSITARIA:  
Martha Cecilia Palomino Martínez:

VICIRECTORA ADMINISTRATIVA  
Yaneth Noguera Ramos

**PRESUPUESTO DE INGRESOS**

**A 31 DE MAYO DE 2016**

**Universidad del Cauca sin Unidad 04-Sistema General de Regalías**



Universidad  
del Cauca

División Financiera

NOMBRE	APROPIACION INICIAL	MODIFICACIONES				APROPIACION DEFINITIVA	RECAUDOS	% EJECUCIO N
		ADICIONES	REDUCCION	CREDITOS	CONTRACREDITO S			
<b>TOTAL INGRESOS</b>	<b>185,515,335,675</b>	<b>36,453,747,210</b>	<b>0</b>	<b>217,873,634</b>	<b>217,873,634</b>	<b>224,796,315,290</b>	<b>114,270,644,550</b>	<b>50.83%</b>
<b>RECURSOS PROPIOS</b>	<b>63,338,119,210</b>	<b>33,556,744,174</b>	<b>0</b>	<b>217,873,634</b>	<b>217,873,634</b>	<b>99,722,095,789</b>	<b>62,086,902,463</b>	<b>62.26%</b>
RENTAS PROPIAS	49,117,634,382	7,287,000,788	0	217,873,634	217,873,634	56,428,105,334	21,683,335,250	38.43%
VENTA DE BIENES Y SERVICIOS	27,790,794,590					27,790,794,590	13,110,072,591	47.17%
OPERACIONES COMERCIALES	3,774,728,487	162,030,002				3,936,758,489	2,006,008,647	50.96%
APORTES PATRONALES	48,540,000					48,540,000	20,695,700	42.64%
APORTES DE LOS AFILIADOS	4,024,004,749					4,024,004,749	1,577,423,285	39.20%
OTROS INGRESOS	13,479,566,556	7,124,970,786		217,873,634	217,873,634	20,628,007,506	4,969,135,027	24.09%
RECURSO DE CAPITAL	14,220,484,828	26,269,743,386				43,293,990,455	40,403,567,213	93.32%
<b>APORTES A LA NACION</b>	<b>122,177,216,465</b>	<b>2,897,003,036</b>	<b>0</b>	<b>0</b>	<b>0</b>	<b>125,074,219,501</b>	<b>52,183,742,087</b>	<b>41.72%</b>
FUNCIONAMIENTO	93,014,716,376	2,897,003,036				95,911,719,412	36,665,952,420	38.23%
CONCURRENCIA PENSIONES	22,741,184,044					22,741,184,044	9,096,473,622	40.00%
INVERSION	6,421,316,045					6,421,316,045	6,421,316,045	100.00%

**PRESUPUESTO DE GASTOS**

**A 31 DE MAYO DE 2016**

**Universidad del Cauca sin Unidad 04-Sistema General de Regalías**

NOMBRE	APROPIACION INICIAL	MODIFICACIONES				APROPIACION DEFINITIVA	CERTIFICADOS	% EJECUCIO N
		ADICIONES	REDUCCION	CREDITOS	CONTRACREDITO S			
<b>TOTAL GASTOS</b>	<b>185,515,335,675</b>	<b>36,453,747,210</b>	<b>0</b>	<b>7,600,688,547</b>	<b>7,600,688,547</b>	<b>224,796,315,290</b>	<b>113,585,571,612</b>	<b>50.53%</b>
<b>FUNCIONAMIENTO</b>	<b>164,230,900,762</b>	<b>19,820,471,903</b>	<b>0</b>	<b>6,455,238,624</b>	<b>6,455,238,624</b>	<b>186,855,134,906</b>	<b>92,278,446,761</b>	<b>49.39%</b>
GASTOS DE PERSONAL	105,484,445,451	2,957,983,036		3,017,480,183	3,017,480,183	110,663,958,920	47,969,442,496	43.35%
GASTOS GENERALES	26,573,956,472			3,070,859,004	3,110,859,004	27,029,553,752	17,836,216,045	65.99%
TRANSFERENCIAS	29,152,716,049	11,379,317,126		165,385,109	125,385,109	40,658,667,703	24,658,271,054	60.65%
OPERACIONES COMERCIALES	3,019,782,790	5,483,171,741		201,514,328	201,514,328	8,502,954,531	1,814,517,166	21.34%
<b>INVERSION</b>	<b>21,284,434,913</b>	<b>16,633,275,307</b>	<b>0</b>	<b>1,145,449,923</b>	<b>1,145,449,923</b>	<b>37,941,180,384</b>	<b>21,307,124,851</b>	<b>56.16%</b>
PROYECTOS INVERSION	21,284,434,913	16,633,275,307		1,145,449,923	1,145,449,923	37,941,180,384	21,307,124,851	56.16%

PROFESIONAL UNIVERSITARIA:  
Martha Cecilia Palomino Martínez:

VICIRECTORA ADMINISTRATIVA  
Yaneth Noguera Ramos



Universidad  
del Cauca

División Financiera

**PRESUPUESTO DE INGRESOS**  
**A 31 DE MAYO DE 2016**  
**Unidad 04 - Sistema General de Regalias**

NOMBRE	APROPIACION 2015- BIENIO 2015- 2016	MODIFICACIONES				APROPIACION BIENIO 2015-2016	RECAUDOS ACUMULADOS BIENIO 2015-2016	% EJECUCIO N
		ADICIONES 2015	REDUCCION 2015	CREDITOS	CONTRACREDITO S			
<b>TOTAL INGRESOS</b>	<b>24,566,109,062</b>	<b>0</b>	<b>0</b>	<b>0</b>	<b>0</b>	<b>24,566,109,062</b>	<b>23,895,492,963</b>	<b>97.27%</b>
RECURSOS PROPIOS	0	0	0	0	0	0	0	0.00%
RENTAS PROPIAS	0	0	0	0	0	0	0	0.00%
VENTA DE BIENES Y SERVICIOS						0	0	0.00%
OPERACIONES COMERCIALES						0	0	0.00%
APORTES PATRONALES						0	0	0.00%
APORTES DE LOS AFILIADOS						0	0	0.00%
OTROS INGRESOS						0	0	0.00%
RECURSO DE CAPITAL						0	0	0.00%
APORTES A LA NACION	24,566,109,062	0	0	0	0	24,566,109,062	23,895,492,963	97.27%
INVERSION						0	0	0.00%
INVERSION - REGALIAS	24,566,109,062					24,566,109,062	23,895,492,963	97.27%

**PRESUPUESTO DE GASTOS**  
**A 31 DE MAYO DE 2016**  
**Unidad 04 - Sistema General de Regalias**

NOMBRE	APROPIACION 2015- BIENIO 2015- 2016	MODIFICACIONES				APROPIACION DEFINITIVA	CERTIFICADOS ACUMULADOS BIENIO 2015-2016	% EJECUCIO N
		ADICIONES 2015	REDUCCION 2015	CREDITOS	CONTRACREDITO S			
<b>TOTAL GASTOS</b>	<b>24,566,109,062</b>	<b>0</b>	<b>0</b>	<b>0</b>	<b>0</b>	<b>24,566,109,062</b>	<b>12,732,993,514</b>	<b>51.83%</b>
FUNCIONAMIENTO	0	0	0	0	0	0	0	0.00%
GASTOS DE PERSONAL						0	0	0.00%
GASTOS GENERALES						0	0	0.00%
TRANSFERENCIAS						0	0	0.00%
OPERACIONES COMERCIALES						0	0	0.00%
INVERSION	24,566,109,062	0	0	0	0	24,566,109,062	12,732,993,514	51.83%
PROYECTOS INVERSION	24,566,109,062	0				24,566,109,062	12,732,993,514	51.83%

PROFESIONAL UNIVERSITARIA:  
Martha Cecilia Palomino Martinez:

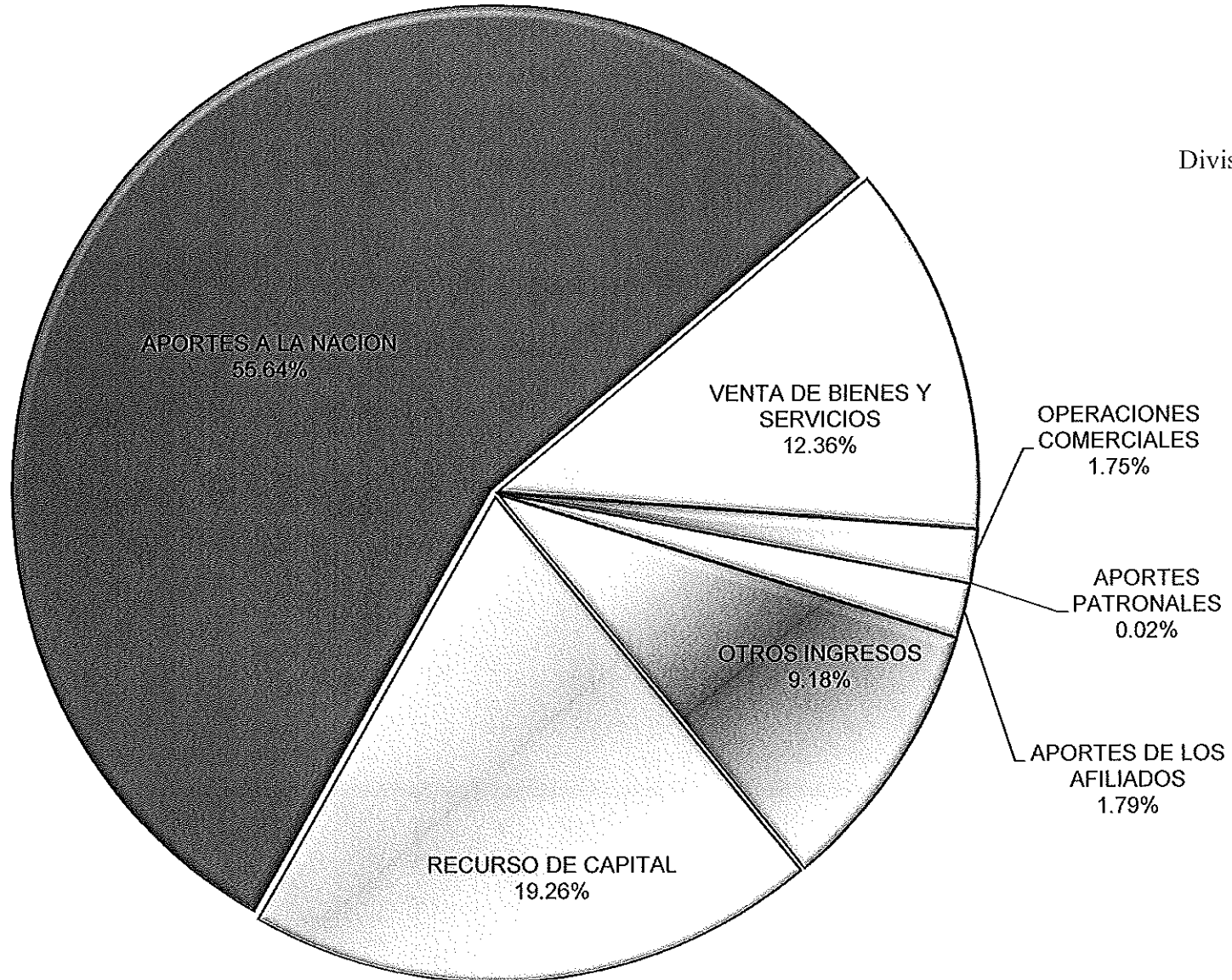
VICIRECTORA ADMINISTRATIVA  
Yaneth Noguera Ramos

CONFORMACION DEL PRESUPUESTO DE INGRESOS  
A 31 DE MAYO DE 2016  
UNIDADES 01 , 02 y 03



Universidad  
del Cauca

División Financiera



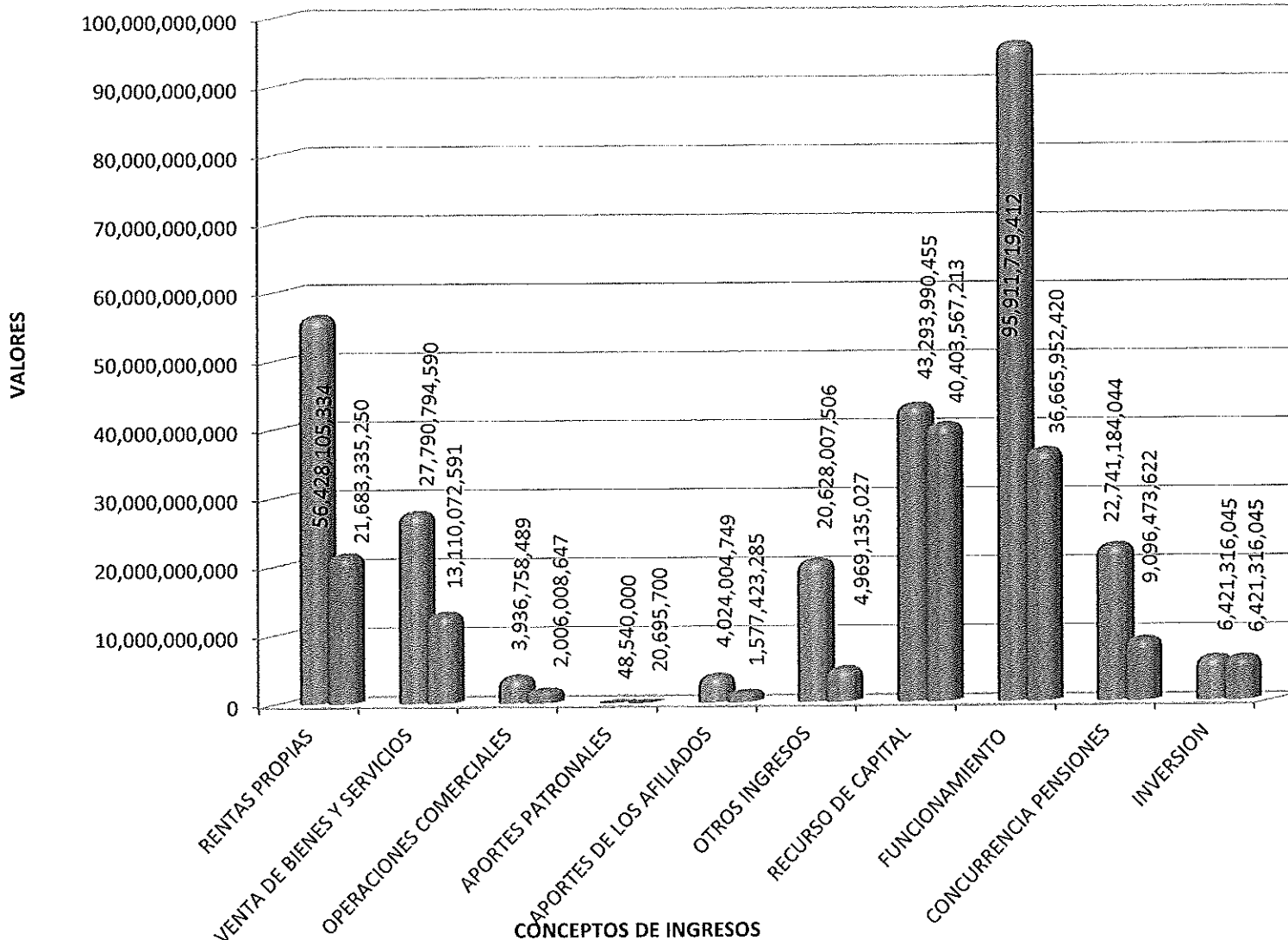


Universidad  
del Cauca

División Financiera

### EJECUCION PRESUPUESTO DE INGRESOS-RECAUDOS A 31 DE MAYO DE 2016 UNIDAD 01 , 02 y 03

■ APROPIACION ■ RECAUDOS

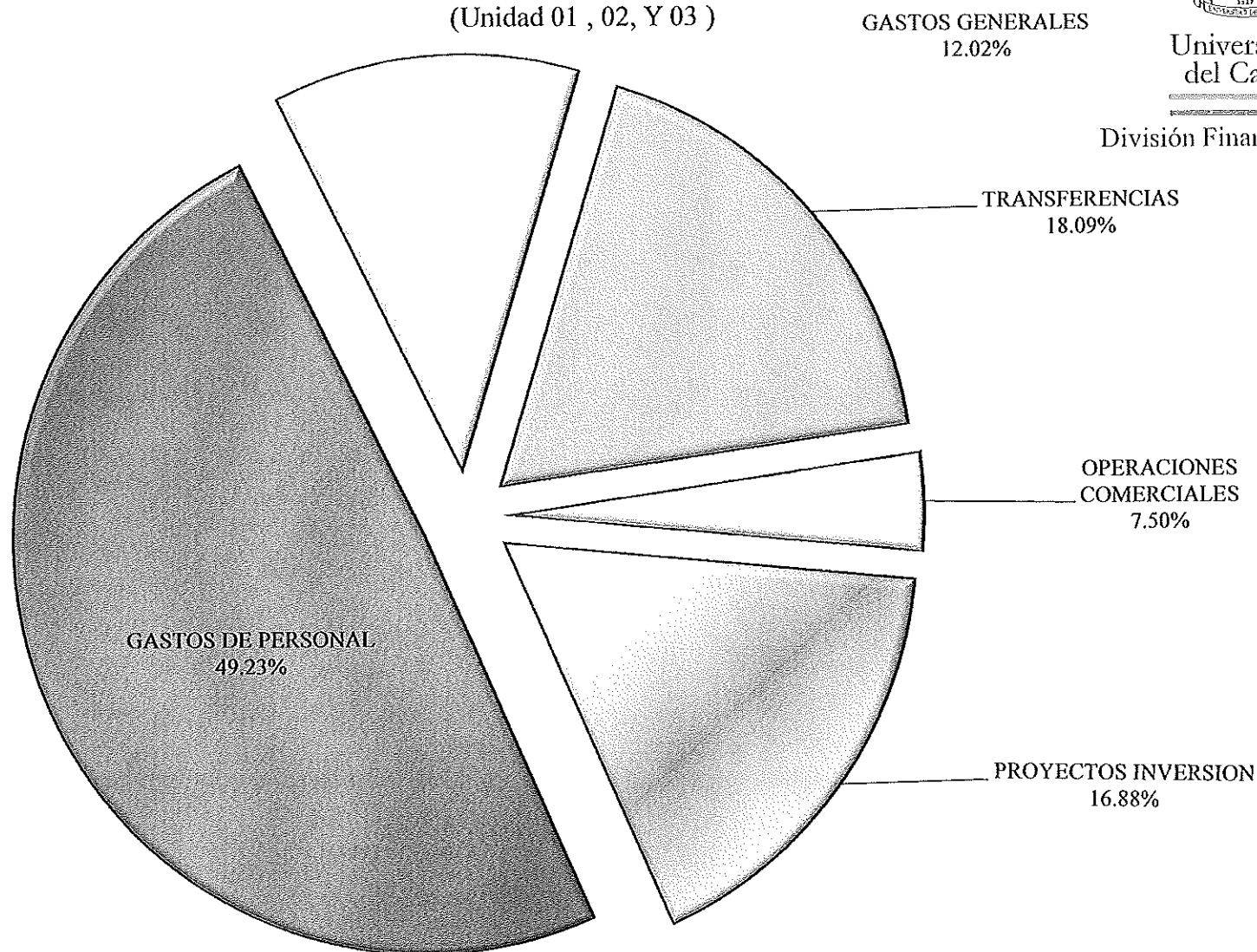




Universidad  
del Cauca

División Financiera

CONFORMACION DEL PRESUPUESTO DE GASTOS  
A 31 DE MAYO DE 2016  
(Unidad 01 , 02, Y 03 )

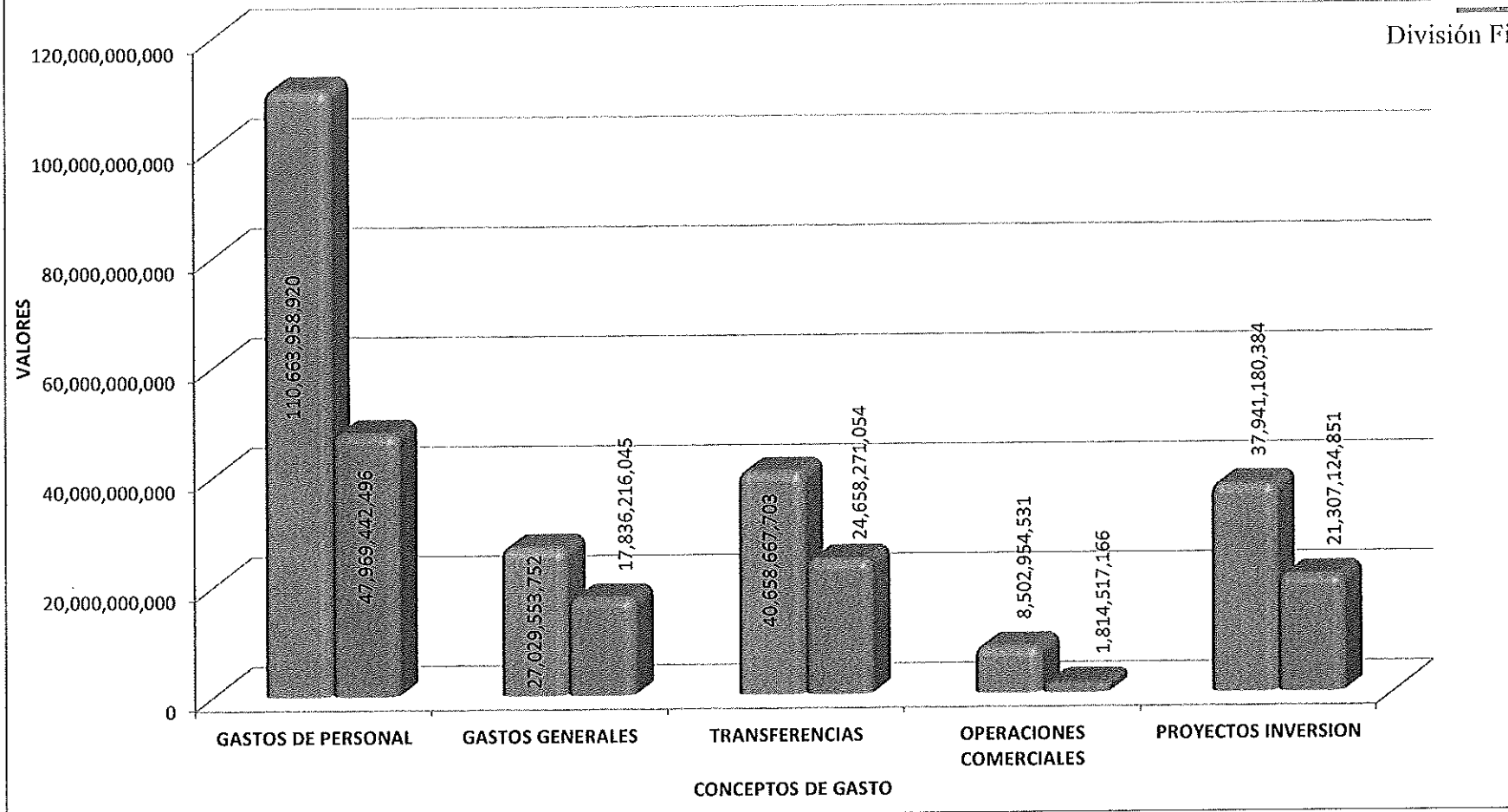




Universidad  
del Cauca

División Financiera

EJECUCION PRESUPUESTO DE GASTOS - CERTIFICADOS EXPEDIDOS  
A 31 DE MAYO DE 2016  
UNIDAD 01 , 02 Y 03



*Handwritten signature*